

主要品目販売価格報告書

卸 売 業 者
長崎大同青果株式会社
代表取締役社長 加藤 誠治

長崎市中央卸売市場業務条例第53条第2項の規定により、
次のとおり報告します。

部 課： 野 菜

令 和 0 4 年 0 7 月 0 9 日 (土)

頁： 1

品 目	産 地	数量 k g	等 級	階 級	単 位 k :10G	セ リ				相 対				第 三 者 販 売				商 物 分 離				共 個	概 況	摘 要
						数量 k	高 値	中 値	安 値	数量 k	高 値	中 値	安 値	数量 k	高 値	中 値	安 値	数量 k	高 値	中 値	安 値			
大根	合 計	2,522				1104				1418													\\	
	長野県	390	秀	L	1300					390			1501											青首大根
	熊本県	2,132	秀	L	1000	1104				1028			1404											青首大根
人参	合 計	6,210								6210													/ \	
	長崎県	1,840	秀	ながれ	1000					1840	1782	1188	216											
	青森県	4,020	秀	L	1000					4020	1944	1728	1620											
	熊本県	350			1000					350		2678												人参
ごぼう	合 計	1,040								1040													\	
	熊本県	100		4 L	20					100	108	92	54											洗いごぼう
	宮崎県	60	秀	L	1000					60		1944												
	鹿児島県	840	秀	L	1000					840		2160												
蓮根	合 計	172								172													\ /	
	熊本県	172		混	200					172	1512	1080	864											新蓮根
白菜	合 計	7,110								7110													/ \	
	長野県	7,110	秀	ながれ	1500					7110	1188	1188	648											
キャベツ	合 計	10,000								10000													/	
	長崎県	1,800		8 玉	1000					1800	864		594											キャベツ
	群馬県	1,000		8 玉	1000					1000		1328												キャベツ
	熊本県	6,800		8 玉	1000					6800	1436	1231	1188											キャベツ
Gボール	合 計	470								470													/ \	
	長野県	470	秀	ながれ	1000					470	1836	1836	1728											
法連草	合 計	639								639														
	長崎県	136	秀	ながれ	15					136	108		97											
	群馬県	230		M	20					230	194	162	162											法連草
	熊本県	205	秀	ながれ	500					205	4320	4320	3915											
青葱	合 計	397								397													/ \	
	長崎県	36	ながれ	ながれ	5					36	65		54											小葱
	長野県	25	秀	ながれ	500					25		1296												青葱
	佐賀県	323	秀	ながれ	10					323	130	108	76											小葱
白葱	合 計	1,962								1962													\	
	長崎県	1,962	秀	ながれ	300					1962	1296	1080	864											
ブロッコリー	合 計	852								852													/ /	
	長崎県	120		2 0 玉	600					120	1728		1512											ブロッコリー
	北海道	624		2 4 玉	600					624	3888		3629											ブロッコリー
	長野県	108		2 0 玉	600					108		2970												ブロッコリー
レタス	合 計	11,366								11366													\\ \	
	長野県	11,366		L	1000					11366	1404	680	680											レタス
胡瓜	合 計	6,286								475													/ \	
	長崎県	6,111	秀	ながれ	500	475	1080	648	648	5636	1620	1296	1188											
	熊本県	175	秀	M	500					175	1620		1512											胡瓜
南瓜	合 計	5,779								989													\ \	
	長崎県	5,779	秀	ながれ	1000	989	864	756	540	4790	1404	1188	1080											
茄子	合 計	786								64														
	長崎県	721	秀	ながれ	500	58				663	1512	1512	1188											
	奈良県	9	秀	1 1 玉	300	3		972		6		1080												丸茄子
	熊本県	50		2 L	500					50	1782		1512											茄子
トマト	合 計	2,842								2842													/ / /	
	熊本県	408	優	2 L	400					408		648												りんかトマト
	大分県	2,434	秀	2 4 玉	400					2434	1080	972	756											トマト
ミニトマト	合 計	572								24														
	長崎県	149	秀	ながれ	20	24				125	178		167											
	長野県	3			100					3		2052												フルーツトマト
総 括 概 況																								

主要品目販売価格報告書

卸売業者
長崎大同青果株式会社
代表取締役社長 加藤 誠治

長崎市中央卸売市場業務条例第53条第2項の規定により、
次のとおり報告します。

部課：果実

令和04年07月09日(土)

頁：1

品目	産地	数量kg	等級	階級	単位 k:10G	セリ				相対				第三者販売				商物分離				共個	概況	摘要			
						数量k	高値	中値	安値	数量k	高値	中値	安値	数量k	高値	中値	安値	数量k	高値	中値	安値						
みかん類	合計	113								113																	
ハウスみかん	合計	113								113																	
	長崎県	34	赤秀	M	250					34																	ハウスみかん
	佐賀県	69	秀	5玉	35					69	454	427	427														ハウスみかん
	〃		秀	6玉	35								427														ハウスみかん
レモン	合計	435								435													/ \				
	アメリカ	208	ながれ	1 1 5玉	1600					208	8640		7452														レモン
	チリ	208	ながれ	1 4 0玉	1600					208	9180	7560	7560														レモン
グレープフルーツ	合計	272								272																	
	南アフリカ	272			4 0玉	1600				272	5400		5184														グレープフルーツ
その他柑橘類	合計	310								310																	
	熊本県	310	秀	2 L	1000					310			2322														ジューシー柑
	〃		秀	L	1000								2322														ジューシー柑
	〃		秀	大	1000						2160		1836														ジューシー柑
りんご類	合計	2,310								2310																	
ジョナゴールド	合計	890								890													\ /				
	青森県	890	特	3 6玉	1000					890	5400		4320														ジョナゴールド
	〃		特	4 0玉	1000								5184														ジョナゴールド
ふじ	合計	1,420								1420												/ \					
	青森県	1,420	特選	4 0玉	1000					1420			6264														ふじ
	〃		特選	4 6玉	1000						5940		5724														ふじ
梨類	合計	516								436																	
幸水	合計	461							80	80													\ / \				
	長崎県	80	秀	L	500				80				3240														
	佐賀県	381	青秀	1 2玉	500					381	4104		3618														ハウス幸水
	〃		青秀	1 4玉	500						4104		3618														ハウス幸水
	〃		青秀	1 6玉	500						4104		3618														ハウス幸水
豊水	合計	55								55													\ / /				
	佐賀県	55	特秀	8玉	500					55			5400														ハウス豊水
	〃		特秀	1 2玉	500								5940														ハウス豊水
	〃		特秀	1 8玉	500								4860														ハウス豊水
桃類	合計	1,203								200													/				
	長崎県	19	赤秀	4玉	100					19			972														ハウスあかつき
	〃		赤秀	5玉	100								972														ハウスあかつき
	〃		赤秀	6玉	100								864														ハウスあかつき
	山梨県	1,184	赤	1 5玉	500				200				5400														中生もも
	〃		赤	1 6玉	500								4968														中生もも
	〃		赤	1 8玉	500								4644														中生もも
	〃		秀	1 8玉	500								3640														加納岩白桃
	〃		秀	2 0玉	500								3629														加納岩白桃
	〃		秀	2 2玉	500								3348														加納岩白桃
	〃		赤秀	1 8玉	500								5076	4536	4536												日川白鳳もも
	〃		赤秀	2 0玉	500								4320														日川白鳳もも
	〃		赤秀	2 2玉	500								3996														日川白鳳もも
ぶどう類	合計	1,966								113																	
デラウェア	合計	331								44													\				
	長崎県	156	秀	L	25					156	378		346														
	福岡県	114	秀	L	25					70			346														
巨峰	合計	735								48													\				
	長崎県	314	赤秀	L	30					48			266														ハウス巨峰
	〃		青秀	L	30								432														ハウス巨峰
	佐賀県	310	黒秀	L	30					310			486														種なし巨峰
総括概況																											

主要品目販売価格報告書

卸 売 業 者
長崎大同青果株式会社
代表取締役社長 加藤 誠治



長崎市中心卸売市場業務条例第53条第2項の規定により、
次のとおり報告します。

部 課： 果 実

令和 04 年 07 月 09 日(土)

頁： 2

品 目	産 地	数量 k g	等 級	階 級	単 位 k 10G	セ リ				相 対				第 三 者 販 売				商 物 分 離				共 個	概 況	摘 要		
						数量 k	高 値	中 値	安 値	数量 k	高 値	中 値	安 値	数量 k	高 値	中 値	安 値	数量 k	高 値	中 値	安 値					
巨峰	熊本県	112	赤秀		30					112	486	464	454												種なし巨峰	
ハウスぶどう	合 計	19								19															\	
	長崎県	19	赤秀	L	30					19	702		648												ハウス安芸クイ	
	"		赤秀	S	30								594												ハウス安芸クイ	
露地ぶどう	合 計	881				21				860																
	佐賀県	187	黒秀	4 玉	200	21				166		7020														シャインマスカ
	チリ	375			500					375	2376	2106	2052												その他葡萄	
メロン類	合 計	3,862				15				3847																
アールスメロン	合 計	1,379								1379															\	
	長崎県	1,348	ながれ	ながれ	400					1348	1944	1836	1728													
	熊本県	16	ながれ	ながれ	800					16	6480		6372													
	鹿児島県	8	ながれ	ながれ	800					8		5940														
キンショウメロン	合 計	50				15				35																
	長崎県	50	ながれ	L	500	15				35		1836														
その他メロン	合 計	2,433								2433														/ /		
	長崎県	1,533	赤秀	6 L	400					1533	2160		1944												他ネットメロン	
	"		赤秀	5 L	400							1836													他ネットメロン	
	"		赤秀	4 L	400						1836		1728												他ネットメロン	
	茨城県	700	秀	3 L	500					700		1944													タカミ・メロン	
	"		秀	2 L	500						2268		2160												タカミ・メロン	
	"		秀	L A	500						2376	2052	2052												タカミ・メロン	
西瓜類	合 計	18,554				2633				15921																
ハウス西瓜	合 計	2,128								2128														/ /		
	長崎県	2,128	ながれ	ながれ	1400					2128	3024	2538	1944													
西瓜	合 計	9,072				2506				6566													/ \ \			
	長崎県	9,072	ながれ	ながれ	1400	2506	2592	1728	1188	6566	4104	2160	1728													
小玉西瓜	合 計	7,354				127				7227													\			
	長崎県	7,304	ながれ	ながれ	1000	127				7177	2808	864	648													
	熊本県	50	ながれ	ながれ	1000					50		3240														
バナナ	合 計	5,660								5660													/			
	メキシコ	108	ながれ	ながれ	1800					108		3715														
	エクアドル	2,297	ながれ	ながれ	1800					2297	4212	3672	2700													
	フィリッピン	3,256	ながれ	ながれ	1300					3256	3888	2268	2160													
パイナップル	合 計	730								730																
	沖縄県	50	秀	M	1000					50		3780													スナックパイナップル	
	フィリッピン	680	ながれ	5 玉	1000					680		2376														
	"		ながれ	6 玉	1000						2484		2376													
果 実 合 計	*****	40,162				3192				36970				0.00%				0.00%								
						7.95%				92.05%																
総 括 概 況																										



FB5B 43号

長崎市長 田上 富久 様

主要品目販売価格報告書

卸売業者
株式会社 長 果

代表取締役社長 加藤 誠治



長崎市中央卸売市場業務条例第53条第2項の規定により、
次のとおり報告します。

部課：野菜

令和04年07月09日(土) 晴れ

頁： 2

品目	産地	数量kg	等級	階級	単位 k/10g	セリ				相対				第三者販売				商物分離				共個	概況	摘要
						数量k	高値	中値	安値	数量k	高値	中値	安値	数量k	高値	中値	安値	数量k	高値	中値	安値			
とうもろこし	合計	935																				＼		
	長崎県	935	ながれ	ながれ	500					935	1296	1080	842											
いんげん	合計	22								22												＼		
	北海道	2	ながれ	ながれ	200					2		4698												
	大分県	20	ながれ	ながれ	200					20	2700		2160											
さや えんどう	合計	1								1														
	北海道	1	ながれ	ながれ	100					1		3834											絹さやえんどう	
甘 藷	合計	160								160												＼	/	
	熊本県	95	ながれ	ながれ	500					95	1728		1458											
	鹿児島県	65	ながれ	ながれ	500					65		1512												
馬 鈴 薯	合計	1,410								1410												/		
	長崎県	1,410	秀	ながれ	1000					1410	1080	86	86											
メークイン	合計	420								420													メークイン	
	長崎県	420		S	1000					420		324												
白 芽 里 芋	合計	120								120													里芋	
	宮崎県	20	マル特	2 L	40					20		135											里芋	
	中国	100		2 L	1000					100		2592												
長 芋	合計	1,670								1670												/	＼	
	北海道	1,670	良	中	1000					1670	2592	2484	2484										長芋	
玉 葱	合計	4,750								4750												/	/	
	長崎県	1,980	秀	ながれ	1000					1980	2376	2376	2268											
	佐賀県	2,770	秀	L	1000					2770	2376	2322	2268											
生 姜	合計	253								253												/	＼	
	長崎県	107	秀	ながれ	400					107		1728												
	佐賀県	22		2 L	200					22	1188		1080										新生姜	
	宮崎県	96	秀	L	400					96	1836	1620	1620										新生姜	
椎 茸	合計	500								500													菌床椎茸	
	長崎県	476	ながれ	ながれ	10					476	119	76	59										菌床椎茸	
	佐賀県	24	ながれ	ながれ	10					24	86	76	54										菌床椎茸	
え の き 茸	合計	522								522														
	長崎県	510	ながれ	ながれ	10					510	32	27	27											
	大分県	12	ながれ	ながれ	20					12	49		32											
野 菜 合 計	*****	46,817								1528														
										3.26%														
										45289														
										96.74%														
														0.00%										
総 括 概 況																								



FB5B 4 3号

長崎市長 田上 富久 様

主要品目販売価格報告書

卸 売 業 者
株式会社 長 果
代表取締役社長 加藤 誠治

長崎市中央卸売市場業務条例第5 3条第2項の規定により、
次のとおり報告します。

部 課： 果 実

令 和 0 4 年 0 7 月 0 9 日 (土) 晴 れ

頁： 2

品 目	産 地	数量 k g	等 級	階 級	単 位 k :10G	セ リ				相 対				第 三 者 販 売				商 物 分 離				共 個	概 況	摘 要
						数量 k	高 値	中 値	安 値	数量 k	高 値	中 値	安 値	数量 k	高 値	中 値	安 値	数量 k	高 値	中 値	安 値			
バ ナ ナ	フィリッピン	119	ながれ	ながれ	1300					119	3456	3456	2754											
パイナップル	合 計	550								550														
	フィリッピン	550	ながれ	5 玉	1000					550	2592	2376	1620											
	"		ながれ	6 玉	1000							2592												
果 実 合 計	*****	49,889								15145				34744				0.00%						
										30.36%				69.64%										
総 括 概 況																								