



長崎市長 田上 富久 様

### 主要品目販売価格報告書

卸 売 業 者  
 長崎大同青果株式会社  
 代表取締役社長 加藤 誠治

長崎市中心卸売市場業務条例第53条第2項の規定により、  
 次のとおり報告します。

部 課： 野 菜

令和 03 年 10 月 30 日(土)

頁： 2

品 目	産 地	数量 k g	等 級	階 級	単 位 k 10G	セ リ				相 対				第 三 者 販 売				商 物 分 離				共 個	概 況	摘 要							
						数量 k	高 値	中 値	安 値	数量 k	高 値	中 値	安 値	数量 k	高 値	中 値	安 値	数量 k	高 値	中 値	安 値										
ミニトマト	長崎県	1,626	秀	ながれ	20					1626	151	130	108																		
	大分県	69	秀	ながれ	300					69			1080																		
ピーマン	合 計	1,458								1458													\ \ /								
	佐賀県	207	秀	L	450					207	864		756																	ピーマン	
	大分県	1,251	秀	2 L	15					1251	54	32	22																	ピーマン	
とうもろこし	合 計	4								4													\ \								
	長崎県	4	ながれ	ながれ	55					4		132																			
いんげん	合 計	110								108													\ /								
	長崎県	90	ながれ	ながれ	200					88	1944	1944	1404																		
	鹿児島県	20	ながれ	ながれ	200					20	2160	1296	1296																		
さやえんどう	合 計	15								15																					
	長崎県	10	ながれ	ながれ	100					10		2160																			絹さやえんどう
	鹿児島県	5	ながれ	ながれ	100					5	2700		1188																		絹さやえんどう
甘藷	合 計	1,223								1223													\ / \								
	茨城県	330	ながれ	ながれ	500					330	1728	1728	1512																		
	千葉県	435	ながれ	ながれ	500					435	1620	1026	972																		
	宮崎県	283	ながれ	ながれ	500					283	1944	1944	1404																		
馬鈴薯	合 計	16,400								16400													\ /								
	北海道	16,400	秀	L	1000					16400		1544																			にしゆたか
メークイン	合 計	5,200								5200													/								
	北海道	5,200	特	M	1000					5200		1620																			北海コガネ薯
	"		優	混	2000							1404																			メークイン
白芽里芋	合 計	52								11																					
	長崎県	11			400					11	1296		1080																		里芋
	宮崎県	11		2 L	100					11		432																			白芽里芋
	中国	30		2 L	1000					30		2376																			里芋
赤芽里芋	合 計	95								95													\ /								
	熊本県	95	秀	3 L	500					95		3132																			赤芽里芋
長芋	合 計	30								30													\								
	青森県	30	優	L	1000					30		3456																			長芋
玉葱	合 計	10,610								10610													/ / /								
	北海道	10,200	秀	2 L	2000					10200		3758																			玉葱
	愛媛県	190	秀	L	1000					190		2160																			玉葱
	中国	220	秀	2 L	2000					220	2106		1890																		むき玉葱
生姜	合 計	152								152													/ \								
	長崎県	140	秀	ながれ	400					140	1080		864																		新生姜
	中国	12			400					12	1944		1836																		囲生姜
椎茸	合 計	657								657																					
	長崎県	637	ながれ	ながれ	10					637	162	65	59																		菌床椎茸
	佐賀県	20	ながれ	ながれ	10					20	140	140	130																		菌床椎茸
えのき茸	合 計	2,850								2850													\ /								
	長崎県	2,820	ながれ	ながれ	20					2820	69	54	54																		
	佐賀県	30	ながれ	ながれ	10					30	24		22																		
野 菜 合 計	* * * * *	116,021								4184				111838																	
										3.61%				96.39%				0.00%													
総 括 概 況																															



### 主要品目販売価格報告書

卸 売 業 者  
長崎大同青果株式会社  
代表取締役社長 加藤 誠治

長崎市中央卸売市場業務条例第5 3条第2項の規定により、  
次のとおり報告します。

部 課： 果 実

令和 03 年 10 月 30 日(土)

頁： 2

品 目	産 地	数量 k g	等 級	階 級	単 位 k :10G	セ リ				相 対				第 三 者 販 売				商 物 分 離				共 個	概 況	摘 要	
						数量 k	高 値	中 値	安 値	数量 k	高 値	中 値	安 値	数量 k	高 値	中 値	安 値	数量 k	高 値	中 値	安 値				
渋柿	愛媛県	1,240	秀	4 L	1000					1240	4536	4104	4104												富士柿
	"		秀	3 L	1000								4104												富士柿
	"		秀	2 L	1000								3780												富士柿
	熊本県	1,145		3 L	500					1145	1620		1404												渋柿
	"			2 L	500						1296		972												渋柿
	"			L	500						864		540												渋柿
脱渋柿	合 計	1,271								1271													/ \		
	和歌山県	893	青秀	3 L	750					893	3456		3240												平核無柿
	"		青秀	L	750						3456		3240												平核無柿
	"		青秀	M	750							3024													平核無柿
	佐賀県	378	優	3 L	700					378			1944												平核無柿
	"		優	2 L	700								1836												平核無柿
ぶどう類	合 計	234								234															
巨峰	合 計	35								35															
	長野県	35	秀	2 L	35					35	702		680												種なし巨峰
露地ぶどう	合 計	199								199													\ /		
	長野県	65	秀	8 玉	500					65	9288		9180												シャインマスカ
	岡山県	90	良	7 玉	500					90		8424													ピオーネぶどう
	"		良	9 玉	500							8424													ピオーネぶどう
栗	合 計	20								20													\		
	山口県	20	秀	ながれ	1000					20		27000													栗
メロン類	合 計	1,584					16			1568															
アールスメロン	合 計	1,024					16			1008													/		
	長崎県	896	ながれ	ながれ	800					896	4320	3996	3132												
	静岡県	8	ながれ	ながれ	810					8		12960													
	熊本県	120	ながれ	ながれ	800		16	3780		104	4320	3780	3780												
その他メロン	合 計	560								560															
	北海道	168	秀	5 玉	800					168		5616													赤肉メロン
	"		秀	6 玉	800							6372													赤肉メロン
	鳥取県	312	秀	5 玉	800					312		5508													赤肉メロン
	"		秀	6 玉	800							6156													赤肉メロン
西瓜類	合 計	10								10															
ハウス西瓜	合 計	10								10															
	高知県	10	ながれ	ながれ	1000					10		9720													
バナナ	合 計	6,013								6013															
	メキシコ	108	ながれ	ながれ	1800					108		3521													
	エクアドル	3,235	ながれ	ながれ	1800					3235	3780	2700	2592												
	フィリッピン	2,671	ながれ	ながれ	1300					2671	3672	2160	1620												
パイナップル	合 計	410								410													\		
	フィリッピン	410	ながれ	6 玉	1000					410		2052													
果 実 合 計	*****	54,999					3527			51472															
							6.41%			93.59%				0.00%											
総 括 概 況																									

FB5B 4 3号

長崎市長 田上 富久 様

### 主要品目販売価格報告書

卸売業者  
株式会社 長 果  
代表取締役社長 加藤 誠治

長崎市中央卸売市場業務条例第5 3条第2 項の規定により、  
次のとおり報告します。



部 課： 野菜

令和 03 年 10 月 30 日(土) 曇

頁： 1

品 目	産 地	数量 k g	等 級	階 級	単 位 k :10G	セ リ				相 対				第 三 者 販 売				商 物 分 離				共 個	概 況	摘 要		
						数量 k	高 値	中 値	安 値	数量 k	高 値	中 値	安 値	数量 k	高 値	中 値	安 値	数量 k	高 値	中 値	安 値					
大 根	合 計	8,410								8410																
	長崎県	8,410	秀	ながれ	1000					8410	1080	864	756													
人 参	合 計	9,440								9440																\ /
	北海道	9,440	秀	M	1000					9440	1296	1296	1080													
ご ぼ う	合 計	140								140																
	青森県	140	秀	L	1000					140	1782	1728	1674													ごぼう
蓮 根	合 計	260								260																/ /
	長崎県	24	秀	ながれ	300					24	1188		756													
	佐賀県	236	秀	2 L	400					236	1404		1296													
白 菜	合 計	6,210				15				6195																/ / \
	長崎県	2,940	秀	ながれ	1500					2940	1080	972	864													
	長野県	3,000	秀	ながれ	1500	15		1404		2985	1404	1296	1296													
	大分県	270	秀	ながれ	1500					270	1188		1080													
キ ャ ベ ツ	合 計	5,980								5980																/ /
	長崎県	2,450	秀	ながれ	1000					2450	1080	972	756													
	群馬県	3,530		8玉	1000					3530	1296	1080	972													キャベツ
G ボ ー ル	合 計	80								80																/ /
	長野県	80	秀	ながれ	1000					80			1296													
法 連 草	合 計	300								300																\ \
	長崎県	300	秀	ながれ	20					300	140	108	108													
青 葱	合 計	161								17																\ /
	長崎県	17	ながれ	ながれ	50			99		17																青葱
	群馬県	36		2 L	400					36	2700		2646													下仁田葱
	福岡県	84	秀	ながれ	10					84	97	86	59													小葱
白 葱	合 計	588								588																\
	長崎県	483	秀	ながれ	300					483	1404	1404	1080													
	北海道	45	秀	ながれ	500					45	2268		2106													
	大分県	60			300					60	1296		1134													白葱
ブロッコリー	合 計	711				11				700																\ /
	長崎県	647	秀	ながれ	600	11				636	3456	2808	2160													
	北海道	64	秀	ながれ	800					64		4104														
レ タ ス	合 計	1,785								119																\ \
	長崎県	1,785	秀	ながれ	700	119		324		1666	1296	1080	756													\ \
胡 瓜	合 計	2,897								730																\ \
	長崎県	2,822	秀	ながれ	500	730	1620	1080	983	2092	1728	1620	1512													
	熊本県	75	秀	L	500					75		1620														胡瓜
南 瓜	合 計	3,410								3410																\
	北海道	3,410	秀	ながれ	1000					3410	1296		1080													
茄 子	合 計	1,811				10				1801																/
	長崎県	1,536	秀	ながれ	50	5				1531		108														
	熊本県	275	秀	L	500	5				270	1728		1620													
ト マ ト	合 計	3,516				216				3300																/ \
	長崎県	874	秀	ながれ	400	172	3024	3024	2376	702	3133	3024	2916													
	熊本県	1,816	秀	L	400	44	2052		1944	1772	3240	1836	1836													
	大分県	826	優	2 0玉	400					826		2376														トマト
ミ ニ トマト	合 計	2,133								2097				36												\
	長崎県	1,680	秀	ながれ	300					1644	2160	1080	756	36		1944										
	熊本県	216	秀	ながれ	20					216		97														
	大分県	182	秀	ながれ	20					182	108	97	86													
ピ ー マ ン	合 計	689								689																/ /
	熊本県	621	秀	L	450					621	972	756	540													
	宮崎県	68		L	15					68	86		76													ピーマン
総 括 概 況																										





FB5B 4 3号

長崎市長 田上 富久 様

# 主要品目販売価格報告書

卸 売 業 者  
株式会社 長 果  
代表取締役社長 加藤 誠治



長崎市中央卸売市場業務条例第5 3条第2項の規定により、  
次のとおり報告します。

部 課： 果 実

令和 03 年 10 月 30 日(土) 曇

頁： 1

品 目	産 地	数量 k g	等 級	階 級	単 位 k :10G	セ リ				相 対				第 三 者 販 売				商 物 分 離				共 個	概 況	摘 要			
						数量 k	高 値	中 値	安 値	数量 k	高 値	中 値	安 値	数量 k	高 値	中 値	安 値	数量 k	高 値	中 値	安 値						
み かん 類	合 計	4,330				980				3350																	
極早生温州みかん	合 計	4,330				980				3350													\\				
	長崎県	4,330	秀	L	1000	980		2538		3350	2538	1620	864														
	"		秀	M	1000			2592			2160	1620	1080														
	"		秀	S	1000			1998			1512	1512	1080														
レ モ ン	合 計	32								32																	
	チリ	32	ながれ	1 4 0 玉	1600					32		7020														レモン	
グレープフルーツ	合 計	80								80																\	
	南アフリカ	80			4 0 玉	1600				80	3780	3780	3456													グレープフルー	
りんご 類	合 計	5,190				540				4650													\\ \\			早生ふじ	
ふ じ	合 計	100				100				100		3240															
	青森県	100	特 A	4 6 玉	1000					100		3240											/\				
その他 りんご	合 計	5,090				540				4550																	
	青森県	1,620	特選	3 6 玉	1000	540				1080		3996														シナノスイート	
	"		特選	4 0 玉	1000							3564														シナノスイート	
	長野県	3,470	秀	中	1000					3470		3240														シナノスイート	
	"		秀	4 0 玉	1000						4320	4320	3780													シナノスイート	
梨 類	合 計	1,465								1465																	
新 興	合 計	880								880													/\ \				
	大分県	880	青秀	1 6 玉	1000					880	4644		4536													新興	
	"		青秀	1 8 玉	1000						4860		4536													新興	
その他 赤 梨	合 計	410								410													\				
	佐賀県	410	青秀	5 玉	500					410		1404															愛宕梨
	"		青秀	6 玉	500						1728		1620														愛宕梨
	"		青秀	7 玉	500						1836		1728														愛宕梨
柿 類	合 計	1,658				420				1238																	
富 有 柿	合 計	520				150				370													\				
	福岡県	520	赤秀	2 L	1000	150				370		4752															
	"		赤秀	L	1000							4104															
	"		赤秀	M	1000						3564	3564	3348														
松 本 早生柿	合 計	710				270				440													\				
	福岡県	710	秀	3 L	500	270		1836		440																	松本早生柿
	"		秀	2 L	500							1512															松本早生柿
	"		秀	L	500			1458																			松本早生柿
脱 渋 柿	合 計	428								428													\ /				
	奈良県	240	赤秀	2 L	750					240		2160															刀根早生柿
	"		赤秀	L	750							2160															刀根早生柿
	"		赤秀	M	750							2484															刀根早生柿
	和歌山県	188	赤秀	4 L	750					188		3780															平核無柿
	"		赤秀	2 L	750							3456															平核無柿
ぶ ど う 類	合 計	914				291				624																	
巨 峰	合 計	171				27				144																	
	長野県	171	秀		35	27				144	356		324														巨峰
露 地 ぶどう	合 計	744				264				480													\				
	長野県	345	秀	2 L	35	264	724	616	605	81	648		626														シャインマスカ
	"		秀	L	35			540																			シャインマスカ
	"		秀	1 玉	35			734																			シャインマスカ
	岡山県	399	青秀	7 玉	500					399		10800															シャインマスカ
	"		青秀	8 玉	500							10800															シャインマスカ
メ ロ ン 類	合 計	484								484																	
アールスメロン	合 計	164								164													/ /				
	長崎県	128	ながれ	ながれ	850					128	6480	4860	3564														
総 括 概 況																											



FB5B 4 3号

長崎市長 田上 富久 様

### 主要品目販売価格報告書

卸 売 業 者  
株式会社 長 果  
代表取締役社長 加藤 誠治

長崎市中央卸売市場業務条例第5 3条第2項の規定により、  
次のとおり報告します。

部 課： 果 実

令和 03 年 10 月 30 日(土) 曇

頁： 2

品 目	産 地	数量 k g	等 級	階 級	単 位 k :10G	セ リ				相 対				第 三 者 販 売				商 物 分 離				共 個	概 況	摘 要
						数量 k	高 値	中 値	安 値	数量 k	高 値	中 値	安 値	数量 k	高 値	中 値	安 値	数量 k	高 値	中 値	安 値			
アールスメロン	高知県	36	ながれ	ながれ	900					36	5940		4320											
その他 メロン	合 計	320								320													/	
	長崎県	320	ながれ	2 L	800					320			3564											赤肉メロン
バ ナ ナ	合 計	603								603													\	
	エクアドル	449	ながれ	ながれ	1300					449	2592	1728	1728											
	フィリッピン	154	ながれ	ながれ	1300					154	3370	2592	2592											
パインアップル	合 計	140								140													/ /	
	フィリッピン	140	ながれ	5 玉	1000					140			2052											
	"		ながれ	6 玉	1000								3240				2484							
果 実 合 計	*****	15,302								2231				13072										
										14.58%				85.43%				0.00%						
総 括 概 況																								