

IV 参 考 资 料

1 卸売業者別総取扱高表

卸売業者	株式会社 長 果						野
	野 菜		果 実		小 計		
	数量(t)	金額(千円)	数量(t)	金額(千円)	数量(t)	金額(千円)	
4 月	1,469	323,481	363	139,497	1,831	462,978	2,915
5 月	1,442	300,836	488	188,276	1,929	489,112	2,533
6 月	1,271	251,887	712	192,947	1,983	444,835	2,344
7 月	1,278	248,619	1,026	248,258	2,304	496,877	2,238
8 月	1,494	324,831	426	185,917	1,920	510,748	1,956
9 月	1,657	396,612	440	155,073	2,098	551,686	2,135
10 月	1,724	374,577	447	163,897	2,170	538,474	2,425
11 月	1,502	283,602	500	154,577	2,002	438,179	2,540
12 月	1,526	316,246	586	200,850	2,112	517,096	3,000
1 月	1,285	264,538	388	149,546	1,673	414,084	2,424
2 月	1,245	259,485	375	143,613	1,620	403,098	2,226
3 月	1,121	230,514	294	112,078	1,415	342,593	2,802
(3年度計)	(18,333)	(3,663,896)	(5,952)	(1,902,511)	(24,285)	(5,566,407)	(31,393)
合 計	17,012	3,575,231	6,044	2,034,529	23,056	5,609,759	29,540
昨年度 対比	93%	98%	102%	107%	95%	101%	94%

令和4年度開場日数

252日

	1日当り取扱数量	1日当り取扱金額
野 菜	185トン	38,806 千円
果 実	64トン	24,032 千円
合 計	249トン	62,838 千円

(令和4年4月～令和5年3月)

長崎大同青果株式会社					合 計	
菜	果 実		小 計			
金額(千円)	数量(t)	金額(千円)	数量(t)	金額(千円)	数量(t)	金額(千円)
642,939	798	336,595	3,714	979,534	5,545	1,442,512
553,864	892	385,282	3,425	939,147	5,354	1,428,259
436,545	1,008	341,902	3,352	778,447	5,335	1,223,282
394,686	769	319,471	3,007	714,158	5,311	1,211,035
419,325	864	408,477	2,820	827,803	4,741	1,338,550
494,031	739	306,767	2,874	800,797	4,972	1,352,483
542,881	858	273,348	3,283	816,229	5,453	1,354,704
505,310	931	270,349	3,471	775,659	5,472	1,213,839
590,569	1,048	403,805	4,048	994,375	6,160	1,511,471
530,598	835	331,261	3,259	861,859	4,932	1,275,943
500,937	746	326,030	2,973	826,967	4,593	1,230,065
592,205	669	318,159	3,470	910,364	4,885	1,252,957
(6,297,876)	(12,403)	(4,464,968)	(43,796)	(10,762,844)	(68,082)	(16,329,251)
6,203,892	10,157	4,021,447	39,697	10,225,339	62,752	15,835,099
99%	82%	90%	91%	95%	92%	97%

※単位未満を四捨五入したため差異が生じる場合もあります。

2 前年度との取扱高比較表

	野 菜						果	
	令和3年度		令和4年度		前年度対比		令和3年度	
	数量 (t)	取扱金額 (千円)	数量 (t)	取扱金額 (千円)	数量 (%)	金額 (%)	数量 (t)	取扱金額 (千円)
4 月	4,680	872,133	4,384	966,420	93.7	110.8	1,395	523,290
5 月	4,204	840,398	3,975	854,701	94.5	101.7	1,539	582,999
6 月	3,831	724,072	3,615	688,433	94.4	95.1	1,658	528,186
7 月	3,990	647,041	3,516	643,305	88.1	99.4	2,162	637,803
8 月	3,918	764,783	3,450	744,156	88.1	97.3	1,497	590,062
9 月	4,019	951,448	3,793	890,643	94.4	93.6	1,318	525,047
10 月	4,412	830,293	4,149	917,459	94.0	110.5	1,459	489,987
11 月	4,311	865,320	4,041	788,912	93.7	91.2	1,737	500,029
12 月	4,409	912,735	4,526	906,816	102.7	99.4	1,657	571,779
1 月	3,849	798,224	3,709	795,136	96.4	99.6	1,362	466,660
2 月	3,675	805,902	3,471	760,422	94.4	94.4	1,317	464,988
3 月	4,428	949,423	3,923	822,719	88.6	86.7	1,254	486,652
合 計	49,726	9,961,772	46,552	9,779,123	93.6	98.2	18,356	6,367,480

(令和4年4月～令和5年3月)

実				合 計					
令和4年度		前年度対比		令和3年度		令和4年度		前年度対比	
数量 (t)	取扱金額 (千円)	数量 (%)	金額 (%)	数量 (t)	取扱金額 (千円)	数量 (t)	取扱金額 (千円)	数量 (%)	金額 (%)
1,161	476,092	83.2	91.0	6,075	1,395,423	5,545	1,442,512	91.3	103.4
1,379	573,558	89.6	98.4	5,743	1,423,396	5,354	1,428,259	93.2	100.3
1,720	534,850	103.7	101.3	5,489	1,252,258	5,335	1,223,282	97.2	97.7
1,795	567,730	83.0	89.0	6,151	1,284,844	5,311	1,211,035	86.3	94.3
1,290	594,394	86.2	100.7	5,416	1,354,845	4,741	1,338,550	87.5	98.8
1,179	461,840	89.5	88.0	5,337	1,476,495	4,972	1,352,483	93.2	91.6
1,304	437,245	89.4	89.2	5,871	1,320,280	5,453	1,354,704	92.9	102.6
1,431	424,926	82.4	85.0	6,048	1,365,349	5,472	1,213,839	90.5	88.9
1,634	604,655	98.6	105.7	6,066	1,484,513	6,160	1,511,471	101.5	101.8
1,223	480,807	89.8	103.0	5,212	1,264,884	4,932	1,275,943	94.6	100.9
1,122	469,642	85.2	101.0	4,991	1,270,890	4,593	1,230,065	92.0	96.8
962	430,237	76.7	88.4	5,681	1,436,075	4,885	1,252,957	86.0	87.2
16,200	6,055,976	88.3	95.1	68,082	16,329,251	62,752	15,835,099	92.2	97.0


※単位未満を四捨五入したため差異が生じる場合もあります。

3 販売別取扱高表

(令和4年度 数量：t 金額：千円 占有率：%)


	野 菜		果 実		合 計		
	数量 (占有率)	金額 (占有率)	数量 (占有率)	金額 (占有率)	数量 (占有率)	金額 (占有率)	
総取扱高	46,552 (100)	9,779,123 (100)	16,200 (100)	6,055,976 (100)	62,752 (100)	15,835,099 (100)	
取 扱 高	野菜果実 の計	46,352 (99.6)	9,643,771 (98.6)	16,147 (99.7)	6,003,235 (99.1)	62,499 (99.6)	15,647,006 (98.8)
	野菜果実 加工品計	154 (0.3)	88,880 (0.9)	53 (0.3)	52,741 (0.9)	207 (0.3)	141,621 (0.9)
	野菜果実 以外の計	46 (0.1)	46,472 (0.5)	— (—)	— (—)	46 (0.1)	46,472 (0.3)
入 荷 方 法	受託	25,032 (53.8)	5,365,032 (54.9)	9,137 (56.4)	3,358,774 (55.5)	34,169 (54.5)	8,723,806 (55.1)
	買付	21,520 (46.2)	4,414,091 (45.1)	7,063 (43.6)	2,697,202 (44.5)	28,583 (45.5)	7,111,293 (44.9)
販 売 方 法	せり	1,575 (3.4)	308,692 (3.2)	3,651 (22.5)	1,123,977 (18.6)	5,226 (8.3)	1,432,669 (9.0)
	入札	0 (0.0)	0 (0.0)	0 (0.0)	0 (0.0)	0 (0.0)	0 (0.0)
	相対	42,565 (91.4)	8,680,867 (88.7)	12,047 (74.4)	4,767,525 (78.7)	54,612 (87.1)	13,448,392 (85.0)
	予約相対	0 (0.0)	0 (0.0)	0 (0.0)	0 (0.0)	0 (0.0)	0 (0.0)
	第三者販売	2,412 (5.2)	789,564 (8.1)	502 (3.1)	164,474 (2.7)	2,914 (4.6)	954,038 (6.0)
	商物分離	0 (0)	0 (0)	0 (0)	0 (0)	0 (0)	0 (0)
販 売 先	仲卸業者	26,763 (57.5)	5,572,376 (57.0)	13,144 (81.1)	4,838,175 (79.9)	39,907 (63.6)	10,410,551 (65.8)
	買参人	17,377 (37.3)	3,417,183 (34.9)	2,554 (15.8)	1,053,327 (17.4)	19,931 (31.8)	4,470,510 (28.2)
	第三者販売	2,412 (5.2)	789,564 (8.1)	502 (3.1)	164,474 (2.7)	2,914 (4.6)	954,038 (6.0)
	その他	— (—)	— (—)	— (—)	— (—)	— (—)	— (—)
産 地 別	長崎県	26,778 (57.5)	5,092,640 (52.1)	7,511 (46.4)	2,677,793 (44.2)	34,289 (54.7)	7,770,433 (49.1)
	県外産	19,774 (42.5)	4,686,483 (47.9)	8,689 (53.6)	3,378,183 (55.8)	28,463 (45.4)	8,064,666 (50.9)
	輸入物	889 (1.9)	291,196 (3.0)	3,647 (22.5)	1,157,353 (19.1)	4,536 (7.2)	1,448,549 (9.1)

※単位未満を四捨五入したため差異が生じる場合もあります。




市章 明治33年5月2日制定

外形は、叢書「長」を模様化し、“鶴の港”長崎を象徴して折り鶴の形を星状に配しています。内形は、幕末の安政年間に開港した全国5つの港(長崎、函館、新潟、横浜、神戸)の1つであることを誇りにしたところから、5つの市の字を加えたものです。当時は、この5港に3府(東京、京都、大阪)を加えて、全国の大都市を“3府5港”と呼んでいました。



〔市の花〕あじさい 昭和43年3月21日制定

日本原産の花で、長崎市にゆかりの深い蘭官医シーボルトが、その著書「日本植物誌」にハイドランゼア・オタクサという学名をつけて世界に紹介しました。この学名は、シーボルトが愛した長崎の女性“お滝さん”から、とったものといわれ、このため長崎では“お滝さん花”として市民に親しまれています。6月から7月の初夏にかけて青紫色の大輪の花をつけます。



〔市の木〕ナンキンハゼ 昭和50年8月1日制定

中国原産の落葉樹で、中国では昔からロウや油をとるために広く植えられていました。江戸時代に中国から長崎に渡来し、全国に広がり、昭和10年ごろに市内大浦で街路樹として植えられました。成長すると10メートル以上にもなる高木ですが、密集した菱形の葉は、夏には濃い緑を、秋には目のさめるような紅葉を見せてくれます。



〔市の鳥〕ハト 平成31年3月27日制定 長崎市制施行130周年記念事業により決定。

令和5年度

長崎市中央卸売市場年報

発行日：令和5年12月

〒851-0134 長崎市田中町279番地4

電話 (095)839-6111

FAX (095)839-6234

e-mail shijo@city.nagasaki.lg.jp