

IV 参 考 资 料

1 卸売業者別総取扱高表

卸売業者	株式会社 長 果						野
	野 菜		果 実		小 計		
	数量(t)	金額(千円)	数量(t)	金額(千円)	数量(t)	金額(千円)	
4 月	1,671	306,972	408	142,115	2,079	449,087	3,009
5 月	1,534	295,053	479	177,237	2,013	472,290	2,671
6 月	1,328	268,182	570	167,680	1,898	435,862	2,503
7 月	1,479	248,879	1,095	239,380	2,574	488,259	2,510
8 月	1,735	331,863	389	152,771	2,124	484,634	2,183
9 月	1,712	408,393	357	149,604	2,069	557,997	2,307
10 月	1,808	344,398	411	151,563	2,218	495,961	2,605
11 月	1,622	322,198	519	156,568	2,141	478,766	2,689
12 月	1,486	315,713	571	176,091	2,057	491,804	2,923
1 月	1,278	262,314	404	124,344	1,682	386,658	2,571
2 月	1,282	263,445	365	124,336	1,647	387,781	2,393
3 月	1,398	296,487	386	140,821	1,783	437,308	3,030
(2年度計)	(19,361)	(3,977,620)	(5,422)	(1,809,866)	(24,784)	(5,787,486)	(30,438)
合 計	18,333	3,663,896	5,952	1,902,511	24,285	5,566,407	31,393
昨年対比	95%	92%	110%	105%	98%	96%	103%

令和3年度開場日数 254 日

	1日当り取扱数量	1日当り取扱金額
野 菜	196 トン	39,220 千円
果 実	72 トン	25,068 千円
合 計	268 トン	64,288 千円

(R3. 4~R4. 3)

長崎大同青果株式会社					合 計	
菜	果 実		小 計			
金額(千円)	数量(t)	金額(千円)	数量(t)	金額(千円)	数量(t)	金額(千円)
565,161	987	381,175	3,996	946,336	6,075	1,395,423
545,344	1,060	405,762	3,731	951,106	5,744	1,423,396
455,890	1,089	360,506	3,591	816,395	5,489	1,252,257
398,162	1,067	398,423	3,577	796,585	6,151	1,284,844
432,921	1,108	437,291	3,292	870,211	5,416	1,354,845
543,055	961	375,443	3,268	918,498	5,337	1,476,495
485,895	1,048	338,423	3,653	824,319	5,871	1,320,280
543,122	1,218	343,461	3,908	886,583	6,049	1,365,349
597,022	1,086	395,687	4,009	992,709	6,066	1,484,513
535,910	958	342,316	3,529	878,226	5,211	1,264,884
542,457	952	340,651	3,345	883,109	4,992	1,270,890
652,937	868	345,831	3,898	998,767	5,681	1,436,075
(6,221,874)	(12,237)	(4,336,382)	(42,675)	(10,558,256)	(67,459)	(16,345,742)
6,297,876	12,403	4,464,968	43,796	10,762,844	68,082	16,329,251
101%	101%	103%	103%	102%	101%	100%

※単位未満を四捨五入したため差異が生じる場合もあります。

2 前年度との取扱高比較表

	野 菜						果	
	令和2年度		令和3年度		前年度対比		令和2年度	
	数量 (t)	取扱金額 (千円)	数量 (t)	取扱金額 (千円)	数量 (%)	金額 (%)	数量 (t)	取扱金額 (千円)
4 月	4,013	837,526	4,680	872,133	117	104	1,136	461,938
5 月	3,899	749,490	4,204	840,398	108	112	1,367	517,597
6 月	3,949	819,033	3,831	724,072	97	88	1,678	547,420
7 月	3,658	960,875	3,990	647,041	109	67	1,813	538,740
8 月	3,778	1,004,864	3,918	764,783	104	76	1,302	607,485
9 月	4,253	904,849	4,019	951,448	94	105	1,077	481,630
10 月	4,719	954,988	4,412	830,293	93	87	1,596	529,771
11 月	4,393	754,881	4,311	865,320	98	115	1,777	480,384
12 月	4,721	823,537	4,409	912,735	93	111	1,794	577,395
1 月	3,803	771,808	3,849	798,224	101	103	1,327	412,111
2 月	4,111	761,581	3,675	805,902	89	106	1,377	457,810
3 月	4,501	856,060	4,428	949,423	98	111	1,416	533,966
合 計	49,800	10,199,494	49,726	9,961,772	100	98	17,659	6,146,248

(令和3. 4～令和4. 3)

実				合 計					
令和3年度		前年度対比		令和2年度		令和3年度		前年度対比	
数量 (t)	取扱金額 (千円)	数量 (%)	金額 (%)	数量 (t)	取扱金額 (千円)	数量 (t)	取扱金額 (千円)	数量 (%)	金額 (%)
1,395	523,290	123	113	5,149	1,299,465	6,075	1,395,423	118	107
1,539	582,999	113	113	5,266	1,267,088	5,743	1,423,396	109	112
1,658	528,186	99	96	5,627	1,366,453	5,489	1,252,258	98	92
2,162	637,803	119	118	5,471	1,499,616	6,151	1,284,844	112	86
1,497	590,062	115	97	5,080	1,612,349	5,416	1,354,845	107	84
1,318	525,047	122	109	5,330	1,386,478	5,337	1,476,495	100	106
1,459	489,987	91	92	6,315	1,484,760	5,871	1,320,280	93	89
1,737	500,029	98	104	6,171	1,235,265	6,048	1,365,349	98	111
1,657	571,779	92	99	6,515	1,400,933	6,066	1,484,513	93	106
1,362	466,660	103	113	5,130	1,183,919	5,212	1,264,884	102	107
1,317	464,988	96	102	5,488	1,219,391	4,991	1,270,890	91	104
1,254	486,652	89	91	5,917	1,390,026	5,681	1,436,075	96	103
18,356	6,367,480	104	104	67,459	16,345,742	68,082	16,329,251	101	100


※単位未満を四捨五入したため差異が生じる場合もあります。

3 販売別取扱高表

(2021. 4 ~ 2022. 3 数量 : t 金額 : 千円 占有率 : %)


	野 菜		果 実		合 計		
	数 量 (占有率)	金 額 (占有率)	数 量 (占有率)	金 額 (占有率)	数 量 (占有率)	金 額 (占有率)	
総取扱高	49,726 (100)	9,961,772 (100)	18,356 (100)	6,367,479 (100)	68,082 (100)	16,329,251 (100)	
取 扱 高	野菜果実 の計	49,471 (99.5)	9,811,185 (98.5)	18,299 (99.7)	6,311,731 (99.1)	67,770 (99.5)	16,122,916 (98.7)
	野菜果実 加工品計	193 (0.4)	100,096 (1.0)	57 (0.3)	55,748 (0.9)	250 (0.4)	155,844 (1.0)
	野菜果実 以外の計	62 (0.1)	50,491 (0.5)	— (—)	— (—)	62 (0.1)	50,491 (0.3)
入 荷 方 法	受託	26,573 (53.4)	5,525,661 (55.5)	9,238 (50.3)	3,103,943 (48.7)	35,811 (52.6)	8,629,604 (52.8)
	買付	23,153 (46.6)	4,436,111 (44.5)	9,118 (49.7)	3,263,536 (51.3)	32,271 (47.4)	7,699,647 (47.2)
販 売 方 法	せり	1,735 (3.5)	341,426 (3.4)	4,321 (23.5)	1,161,241 (18.2)	6,056 (8.9)	1,502,667 (9.2)
	入札	0 (0.0)	0 (0.0)	0 (0.0)	0 (0.0)	0 (0.0)	0 (0.0)
	相対	45,326 (91.1)	8,884,626 (89.2)	13,781 (75.1)	5,124,737 (80.5)	59,107 (86.8)	14,009,363 (85.8)
	予約相対	0 (0.0)	0 (0.0)	0 (0.0)	0 (0.0)	0 (0.0)	0 (0.0)
	第三者販売	2,665 (5.4)	735,720 (7.4)	254 (1.4)	81,501 (1.3)	2,919 (4.3)	817,221 (5.0)
	商物分離	0 (0)	0 (0)	0 (0)	0 (0)	0 (0)	0 (0)
販 売 先	仲卸業者	29,744 (59.8)	5,871,686 (58.9)	15,132 (82.4)	5,153,669 (80.9)	44,876 (65.9)	11,025,355 (67.5)
	買参人	17,317 (34.8)	3,354,365 (33.7)	2,971 (16.2)	1,132,309 (17.8)	20,288 (29.8)	4,486,674 (27.5)
	第三者販売	2,665 (5.4)	735,721 (7.4)	253 (1.4)	81,501 (1.3)	2,918 (4.3)	817,222 (5.0)
	その他	— (—)	— (—)	— (—)	— (—)	— (—)	— (—)
産 地 別	長崎県	24,902 (50.1)	4,804,776 (48.2)	7,718 (42.0)	2,460,819 (38.6)	32,620 (47.9)	7,265,595 (44.5)
	県外産	24,824 (49.9)	5,156,996 (51.8)	10,638 (58.0)	3,906,660 (61.4)	35,462 (52.1)	9,063,656 (55.5)
	輸入物	1,609 (3.2)	287,174 (2.9)	5,580 (30.4)	1,628,417 (25.6)	7,189 (10.6)	1,915,591 (11.7)

※単位未満を四捨五入したため差異が生じる場合があります。




市章 明治33年5月2日制定

外形は、叢書「長」を模様化し、“鶴の港”長崎を象徴して折り鶴の形を星状に配しています。内形は、幕末の安政年間に開港した全国5つの港(長崎、函館、新潟、横浜、神戸)の1つであることを誇りにしたところから、5つの市の字を加えたものです。当時は、この5港に3府(東京、京都、大阪)を加えて、全国の大都市を“3府5港”と呼んでいました。



〔市の花〕あじさい 昭和43年3月21日制定

日本原産の花で、長崎市にゆかりの深い蘭官医シーボルトが、その著書「日本植物誌」にハイドランゼア・オタクサという学名をつけて世界に紹介しました。この学名は、シーボルトが愛した長崎の女性“お滝さん”から、とったものといわれ、このため長崎では“お滝さん花”として市民に親しまれています。6月から7月の初夏にかけて青紫色の大輪の花をつけます。



〔市の木〕ナンキンハゼ 昭和50年8月1日制定

中国原産の落葉樹で、中国では昔からロウや油をとるために広く植えられていました。江戸時代に中国から長崎に渡来し、全国に広がり、昭和10年ごろに市内大浦で街路樹として植えられました。成長すると10メートル以上にもなる高木ですが、密集した菱形の葉は、夏には濃い緑を、秋には目のさめるような紅葉を見せてくれます。



〔市の鳥〕ハト 平成31年3月27日制定 長崎市制施行130周年記念事業により決定。

令和4年度
長崎市中央卸売市場年報

発行日：令和4年11月

〒851-0134 長崎市田中町279番地4
電話(095)839-6111
FAX(095)839-6234
e-mail:shijo@city.nagasaki.lg.jp