

I 総括

1 総 取 扱 高

総入荷量は、66,517トン・1日平均約263トンで、昨年度対比約4.7%の入荷減。総卸売上金額は、15,106,979千円・1日平均約59,711千円で、昨年度対比約6.1%の売上減であった。

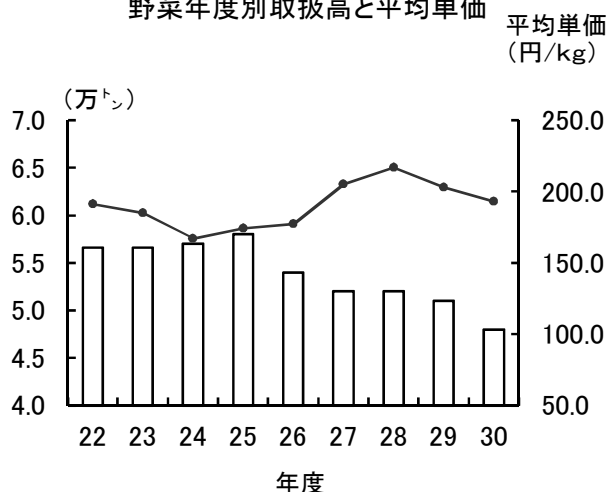
区 分 年 度 別	取 扱 高		1 日 平 均 取 扱 高	
	数 量 (kg)	金 額 (円)	数 量 (kg)	金 額 (円)
昭和51年度取扱高	86,913,657	11,790,971,190	297,650	40,380,038
昭和52年度 "	90,689,551	12,001,487,398	308,468	40,821,386
昭和53年度 "	92,266,134	13,097,266,308	314,951	44,700,568
昭和54年度 "	93,302,314	14,647,456,914	317,355	49,821,282
昭和55年度 "	95,035,648	16,016,005,306	322,155	54,291,543
昭和56年度 "	95,364,624	16,358,517,245	323,270	55,452,601
昭和57年度 "	96,068,451	15,349,718,563	330,132	52,748,174
昭和58年度 "	97,874,490	17,819,288,687	330,657	60,200,300
昭和59年度 "	98,079,569	16,325,159,046	335,888	55,907,779
昭和60年度 "	96,627,892	17,151,760,085	330,918	58,738,905
昭和61年度 "	102,390,662	16,048,472,221	349,456	54,772,943
昭和62年度 "	102,853,206	17,097,045,262	349,841	58,153,215
昭和63年度 "	102,290,066	17,612,595,359	353,945	60,943,237
平成元年度 "	99,891,419	18,279,139,543	346,845	63,469,235
平成 2年度 "	98,107,677	21,113,297,199	352,905	75,947,112
平成 3年度 "	92,106,162	21,934,974,382	341,134	81,240,616
平成 4年度 "	95,450,784	19,111,497,556	352,217	70,522,131
平成 5年度 "	94,271,722	21,141,438,821	349,155	78,301,625
平成 6年度 "	95,279,980	20,966,751,699	351,586	77,368,088
平成 7年度 "	95,171,573	19,417,427,361	351,187	71,651,023
平成 8年度 "	93,591,174	19,704,067,308	345,355	72,708,735
平成 9年度 "	96,459,236	19,652,488,364	354,629	72,251,795
平成10年度 "	95,031,121	21,091,994,963	348,099	77,260,055
平成11年度 "	91,512,556	18,407,200,757	336,443	67,673,533
平成12年度 "	92,370,003	17,680,115,893	340,849	65,240,280
平成13年度 "	92,946,177	16,365,548,958	342,975	60,389,480
平成14年度 "	94,732,683	17,879,424,479	348,282	65,733,178
平成15年度 "	90,688,371	17,492,061,421	330,979	63,839,640
平成16年度 "	86,253,180	17,468,294,464	313,648	63,521,071
平成17年度 "	86,960,581	15,960,223,298	318,537	58,462,356
平成18年度 "	83,489,699	16,768,273,852	305,823	61,422,249
平成19年度 "	84,707,705	15,918,136,593	310,285	58,308,193
平成20年度 "	85,842,879	16,021,332,836	315,599	58,901,959
平成21年度 "	83,089,374	15,187,871,481	305,476	55,837,763
平成22年度 "	77,388,488	16,654,199,359	287,689	61,911,522
平成23年度 "	77,240,249	16,077,013,927	285,019	59,324,775
平成24年度 "	78,837,048	15,038,650,166	297,498	56,749,623
平成25年度 "	79,542,963	15,643,249,447	299,034	58,809,208

区分 年度別	取 扱 高		1 日 平 均 取 扱 高	
	数 量 (kg)	金 額 (円)	数 量 (kg)	金 額 (円)
平成26年度取扱高	74,093,698	15,034,993,490	279,599	56,735,824
平成27年度 "	70,622,182	16,508,364,597	267,508	62,531,684
平成28年度 "	69,342,212	16,826,381,398	264,665	64,222,830
平成29年度 "	69,787,182	16,090,228,297	272,606	62,852,454
平成30年度 "	66,517,163	15,106,978,677	262,914	59,711,378
野菜	48,457,222	9,364,386,127	191,531	37,013,384
果実	18,059,941	5,742,592,550	71,383	22,697,994

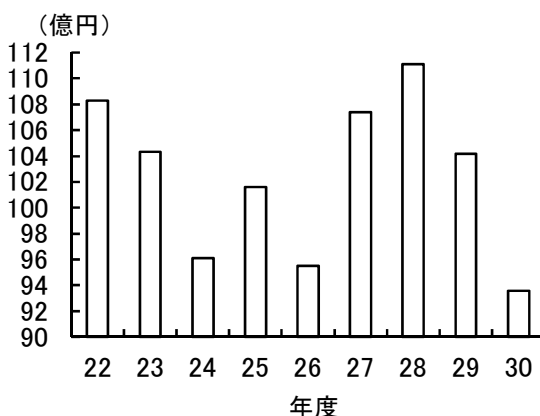
※平成30年度開場日数 : 253日

2 年 度 別 取 扱 高 図 と 平 均 単 価

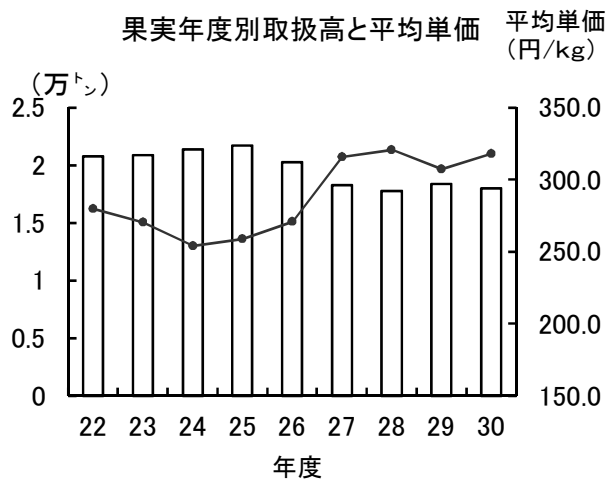
野菜年度別取扱高と平均単価



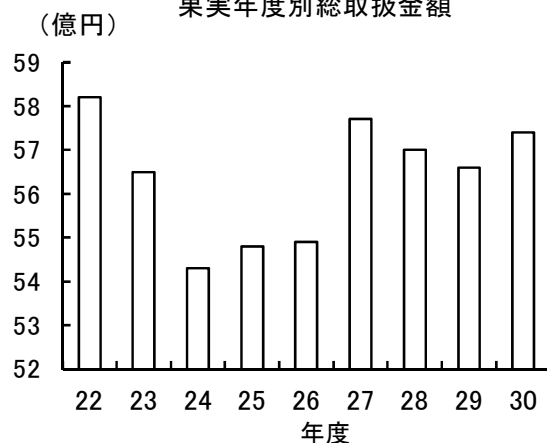
野菜年度別総取扱金額



果実年度別取扱高と平均単価



果実年度別総取扱金額



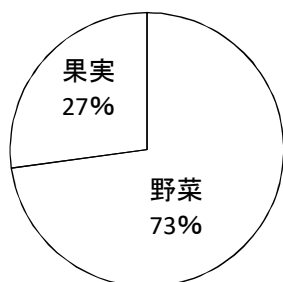
3 年度別総取扱高

(上段：数量＝kg、下段：金額＝円)

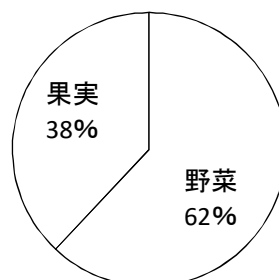
区分		総取扱高	野菜	果実
年度別(開場日数)				
昭和51年度	(292日)	86,913,657	52,432,845	34,480,812
		11,790,971,196	5,892,666,874	5,898,304,322
昭和52年度	(294日)	90,689,551	55,547,169	35,142,382
		12,001,487,398	5,917,624,341	6,083,863,057
昭和53年度	(293日)	92,266,134	56,996,660	35,269,474
		13,097,266,308	6,400,684,461	6,696,581,847
昭和54年度	(294日)	93,302,314	58,302,432	34,999,882
		14,647,456,914	7,816,471,232	6,830,985,682
昭和55年度	(295日)	95,035,648	61,479,026	33,556,622
		16,016,005,306	9,176,607,057	6,839,398,249
昭和56年度	(295日)	95,364,624	62,244,323	33,120,301
		16,358,517,245	8,641,761,969	7,716,755,276
昭和57年度	(291日)	96,068,451	61,795,535	34,272,916
		15,349,718,563	8,081,578,304	7,268,140,259
昭和58年度	(296日)	97,874,490	64,118,529	33,755,961
		17,819,288,687	10,483,527,885	7,335,760,802
昭和59年度	(292日)	98,079,569	65,965,280	32,114,289
		16,325,159,046	8,502,051,908	7,823,107,138
昭和60年度	(292日)	96,627,892	65,663,371	30,964,521
		17,151,760,085	9,342,873,075	7,808,887,010
昭和61年度	(293日)	102,390,662	69,382,859	33,007,803
		16,048,472,221	8,525,067,774	7,523,404,447
昭和62年度	(294日)	102,853,206	69,505,016	33,348,190
		17,097,045,262	9,949,535,940	7,147,509,322
昭和63年度	(289日)	102,290,066	70,173,653	32,116,413
		17,612,595,359	10,027,976,965	7,584,618,394
平成元年度	(288日)	99,891,419	69,296,605	30,594,814
		18,279,139,543	10,243,171,304	8,035,968,239
平成2年度	(278日)	98,107,677	68,575,649	29,532,028
		21,113,297,199	12,423,892,112	8,689,405,087
平成3年度	(270日)	92,106,162	65,438,342	26,667,820
		21,934,974,382	12,840,851,722	9,094,122,660
平成4年度	(271日)	95,450,784	65,224,084	30,226,700
		19,111,497,556	10,592,693,778	8,518,803,778
平成5年度	(270日)	94,271,772	65,110,962	29,160,810
		21,141,438,821	13,296,968,903	7,844,469,918
平成6年度	(271日)	95,279,980	65,558,221	29,721,759
		20,966,751,699	12,241,350,143	8,725,401,556
平成7年度	(271日)	95,171,573	66,073,750	29,097,823
		19,417,427,361	11,545,374,248	7,872,053,113
平成8年度	(271日)	93,591,174	66,507,396	27,083,778
		19,704,067,308	11,543,388,775	8,160,678,533
平成9年度	(272日)	96,459,236	67,277,131	29,182,105
		19,652,488,364	12,476,243,419	7,176,244,945
平成10年度	(273日)	95,031,121	68,210,986	26,820,135
		21,091,994,963	13,285,921,963	7,806,073,000
平成11年度	(272日)	91,512,556	64,663,937	26,848,619
		18,407,200,757	11,347,217,295	7,059,983,462
平成12年度	(271日)	92,370,003	65,180,281	27,189,722
		17,680,115,893	10,713,501,246	6,966,614,647

区分 年度別(開場日数)		総取扱高	野菜	果実
平成13年度	(271日)	92,946,177	64,912,884	28,033,293
		16,365,548,958	9,765,048,448	6,600,500,510
平成14年度	(272日)	94,732,683	67,610,667	27,122,016
		17,879,424,479	11,345,505,165	6,533,919,314
平成15年度	(274日)	90,688,371	65,057,230	25,631,141
		17,492,061,421	11,098,561,390	6,393,500,031
平成16年度	(275日)	86,253,180	61,713,344	24,539,836
		17,468,294,464	10,866,185,855	6,602,108,609
平成17年度	(273日)	86,960,581	61,952,261	25,008,320
		15,960,223,298	9,888,259,666	6,071,963,632
平成18年度	(273日)	83,489,699	61,196,938	22,292,761
		16,768,273,852	10,336,572,766	6,431,701,086
平成19年度	(273日)	84,707,705	62,211,945	22,495,760
		15,918,136,593	9,960,146,184	5,957,990,409
平成20年度	(272日)	85,842,879	62,378,742	23,464,137
		16,021,332,836	10,228,295,900	5,793,036,936
平成21年度	(272日)	83,089,374	59,824,203	23,265,171
		15,187,871,481	9,942,371,254	5,245,500,227
平成22年度	(269日)	77,388,488	56,578,594	20,809,894
		16,654,199,359	10,830,206,312	5,823,993,047
平成23年度	(271日)	77,240,249	56,376,261	20,863,988
		16,077,013,927	10,431,918,304	5,645,095,623
平成24年度	(265日)	78,837,048	57,476,478	21,360,570
		15,038,650,166	9,610,361,736	5,428,288,430
平成25年度	(266日)	79,542,963	58,373,257	21,169,706
		15,643,249,447	10,160,738,607	5,482,510,840
平成26年度	(265日)	74,093,698	53,841,629	20,252,069
		15,034,993,490	9,545,702,525	5,489,290,965
平成27年度	(264日)	70,622,182	52,355,566	18,266,616
		16,508,364,597	10,741,066,136	5,767,298,461
平成28年度	(262日)	69,342,212	51,558,985	17,783,227
		16,826,381,398	11,119,876,183	5,706,505,215
平成29年度	(256日)	69,787,182	51,369,594	18,417,588
		16,090,228,297	10,426,355,164	5,663,873,133
平成30年度	(253日)	66,517,163	48,457,222	18,059,941
		15,106,978,677	9,364,386,127	5,742,592,550
平成30年度 1ヶ月平均取扱高		5,543,097	4,038,102	1,504,995
		1,258,914,890	780,365,511	478,549,379

【平成30年度】



数量 66,517t



金額 15,106,979千円

4 月別総取扱高

(上段：数量=kg、下段：金額=円)


区分 月別(開場日数)	総取扱高	野菜	果実
平成30年 4月 (20日)	5,314,941	4,214,760	1,100,181
	1,128,337,698	724,411,622	403,926,076
平成30年 5月 (21日)	5,384,716	3,988,094	1,396,621
	1,226,094,323	712,994,415	513,099,908
平成30年 6月 (22日)	5,484,274	3,897,963	1,586,311
	1,121,186,905	654,036,213	467,150,692
平成30年 7月 (22日)	6,176,889	3,978,501	2,198,387
	1,344,775,091	779,567,488	565,207,603
平成30年 8月 (21日)	5,410,513	3,872,244	1,538,269
	1,470,516,411	912,421,781	558,094,630
平成30年 9月 (21日)	5,441,682	4,177,406	1,264,276
	1,447,263,997	1,002,289,438	444,974,559
平成30年10月 (23日)	6,276,635	4,744,300	1,532,335
	1,523,828,688	1,088,234,735	435,593,953
平成30年11月 (21日)	5,891,260	4,265,450	1,625,810
	1,150,238,762	756,096,060	394,142,702
平成30年12月 (21日)	6,019,406	4,125,331	1,894,075
	1,345,918,477	758,919,760	586,998,717
平成31年 1月 (19日)	5,014,883	3,552,903	1,461,980
	1,117,716,533	654,843,759	462,872,774
平成31年 2月 (20日)	4,833,404	3,558,716	1,274,688
	1,088,353,050	625,051,660	463,301,390
平成31年 3月 (22日)	5,268,562	4,081,555	1,187,007
	1,142,748,742	695,519,196	447,229,546
平成30年度 (253日)	66,517,163	48,457,222	18,059,941
	15,106,978,677	9,364,386,127	5,742,592,550

※数量については、単位未満を四捨五入したため差異が生じる場合があります

～「青果まつり」は毎年11月に開催～

青果物の即売や模擬せり、楽しいイベントなどを行ないますので、ぜひご来場ください！

令和元年度は11月17日(日)に開催予定。



パッピー

トッピー

ナッピー

5 卸売業者年度別取扱高

(上段：数量=kg、下段：金額=円)

区分 年度別 (開場日数)	取扱高	株 長 果			長 崎 大 同 青 果 株		
		小 計	野 菜	果 実	小 計	野 菜	果 実
昭和51年度	86,913,657	44,669,079	28,963,370	15,705,709	42,244,578	23,469,475	18,775,103
(292日)	11,790,971,196	5,921,802,929	3,249,550,453	2,672,252,476	5,869,168,267	2,643,116,421	3,226,051,846
昭和52年度	90,689,551	46,174,836	29,933,872	16,240,964	44,514,715	25,613,297	18,901,418
(294日)	12,001,487,398	5,988,854,176	3,227,671,244	2,761,182,932	6,012,633,222	2,689,953,097	3,322,680,125
昭和53年度	92,266,134	47,334,779	30,534,876	16,799,903	44,931,355	26,461,784	18,469,571
(293日)	13,097,266,308	6,549,184,487	3,459,518,688	3,089,665,799	6,548,081,821	2,941,165,773	3,606,916,048
昭和54年度	93,302,314	48,777,398	31,725,638	17,051,760	44,524,916	26,576,794	17,948,122
(294日)	14,647,456,914	7,355,683,432	4,180,012,979	3,175,670,453	7,291,773,482	3,636,458,253	3,655,315,229
昭和55年度	95,035,648	49,486,704	33,321,697	16,165,007	45,548,944	28,157,329	17,391,615
(295日)	16,016,005,306	8,121,709,015	4,930,694,064	3,191,014,951	7,894,296,291	4,245,912,993	3,648,383,298
昭和56年度	95,364,624	50,228,512	34,005,307	16,223,205	45,136,112	28,239,016	16,897,096
(295日)	16,358,517,245	8,349,687,585	4,719,373,748	3,630,313,837	8,008,829,660	3,922,388,221	4,086,441,439
昭和57年度	96,068,451	49,789,282	33,318,328	16,470,954	46,279,169	28,477,207	17,801,962
(291日)	15,349,718,563	7,731,461,042	4,371,031,088	3,360,429,954	7,618,257,521	3,710,547,216	3,907,710,305
昭和58年度	97,874,490	51,107,443	34,260,062	16,847,381	46,767,047	29,858,467	16,908,580
(296日)	17,819,288,687	9,068,130,607	5,565,700,203	3,502,430,404	8,751,158,080	4,917,827,682	3,833,330,398
昭和59年度	98,079,569	50,659,546	34,754,261	15,905,285	47,420,023	31,211,019	16,209,004
(292日)	16,325,159,046	8,226,969,459	4,497,747,389	3,729,222,070	8,098,189,587	4,004,304,519	4,093,885,068
昭和60年度	96,627,892	49,826,544	34,393,726	15,432,818	46,801,348	31,269,645	15,531,703
(292日)	17,151,760,085	8,718,213,196	4,987,310,520	3,730,902,676	8,433,546,889	4,355,562,555	4,077,984,334
昭和61年度	102,390,662	52,491,628	36,494,922	15,996,706	49,899,034	32,887,937	17,011,097
(293日)	16,048,472,221	8,007,973,027	4,496,896,787	3,511,076,240	8,040,499,194	4,028,170,987	4,012,328,207
昭和62年度	102,853,206	54,182,475	37,646,352	16,536,123	48,670,731	31,858,664	16,812,067
(294日)	17,097,045,262	8,689,688,702	5,304,931,565	3,384,757,137	8,407,356,560	4,644,604,375	3,762,752,185
昭和63年度	102,290,066	52,894,425	37,232,327	15,662,098	49,395,641	32,941,326	16,454,315
(289日)	17,612,595,359	9,006,859,838	5,357,192,044	3,649,667,794	8,605,735,521	4,670,784,921	3,934,950,600
平成元年度	99,891,419	52,691,975	37,710,443	14,981,532	47,199,444	31,586,162	15,613,282
(288日)	18,279,139,543	9,444,810,027	5,556,312,464	3,888,497,563	8,834,329,516	4,686,858,840	4,147,470,676
平成2年度	98,107,677	51,800,023	37,614,581	14,185,442	46,307,654	30,961,068	15,346,586
(278日)	21,113,297,199	10,928,979,347	6,794,020,571	4,134,958,776	10,184,317,852	5,629,871,541	4,554,446,311
平成3年度	92,106,162	48,809,201	36,004,283	12,804,918	43,296,961	29,434,059	13,862,902
(270日)	21,934,974,382	11,342,965,948	6,972,274,237	4,370,691,711	10,592,008,434	5,868,577,485	4,723,430,949
平成4年度	95,450,784	50,518,496	35,823,335	14,695,161	44,932,288	29,400,749	15,531,539
(271日)	19,111,497,556	9,790,746,157	5,690,559,256	4,100,186,901	9,320,751,399	4,902,134,522	4,418,616,877
平成5年度	94,271,772	49,173,718	35,244,000	13,929,718	45,098,054	29,866,962	15,231,092
(270日)	21,141,438,821	10,782,272,249	7,101,478,007	3,680,794,242	10,359,166,572	6,195,490,896	4,163,675,676
平成6年度	95,279,980	49,864,075	35,565,503	14,298,572	45,415,905	29,992,718	15,423,187
(271日)	20,966,751,699	10,654,785,174	6,558,127,757	4,096,657,417	10,311,966,525	5,683,222,386	4,628,744,139
平成7年度	95,171,573	49,848,629	35,484,790	14,363,839	45,322,944	30,588,960	14,733,984
(271日)	19,417,427,361	9,949,749,381	6,192,498,503	3,757,250,878	9,467,677,980	5,352,875,745	4,114,802,235
平成8年度	93,591,174	48,977,092	35,917,359	13,059,733	44,614,082	30,590,037	14,024,045
(271日)	19,704,067,308	10,066,298,066	6,162,758,263	3,903,539,803	9,637,769,242	5,380,630,512	4,257,138,730
平成9年度	96,459,236	50,479,625	36,250,878	14,228,747	45,979,611	31,026,253	14,953,358
(272日)	19,652,488,364	10,146,820,051	6,727,914,310	3,418,905,741	9,505,668,313	5,748,329,109	3,757,339,204
平成10年度	95,031,121	49,068,485	36,199,359	12,869,126	45,962,636	32,011,627	13,951,009
(273日)	21,091,994,963	10,726,691,465	7,064,920,627	3,661,770,838	10,365,303,498	6,221,001,336	4,144,302,162

区分 年度別 (開場日数)	取扱高	株 長 果			長 崎 大 同 青 果 (株)		
		小 計	野 菜	果 実	小 計	野 菜	果 実
平成11年度 (272日)	91,512,556	46,784,610	33,934,395	12,850,215	44,727,946	30,729,542	13,998,404
	18,407,200,757	9,284,169,034	6,007,091,640	3,277,077,394	9,123,031,723	5,340,125,655	3,782,906,068
平成12年度 (271日)	92,370,003	47,594,718	34,578,074	13,016,644	44,775,285	30,602,207	14,173,078
	17,680,115,893	8,988,712,382	5,702,836,440	3,285,875,942	8,691,403,511	5,010,664,806	3,680,738,705
平成13年度 (271日)	92,946,177	47,055,105	34,028,574	13,026,531	45,891,072	30,884,310	15,006,762
	16,365,548,958	8,197,969,654	5,162,240,275	3,035,729,379	8,167,579,304	4,602,808,173	3,564,771,131
平成14年度 (272日)	94,732,683	48,182,280	35,428,724	12,753,556	46,550,403	32,181,943	14,368,460
	17,879,424,479	8,924,085,044	5,983,958,265	2,940,126,779	8,955,339,435	5,361,546,900	3,593,792,535
平成15年度 (274日)	90,688,371	46,074,559	34,569,805	11,504,754	44,613,812	30,487,425	14,126,387
	17,492,061,421	8,592,284,325	5,786,277,020	2,806,007,305	8,899,777,096	5,312,284,370	3,587,492,726
平成16年度 (275日)	86,253,180	43,279,561	32,016,124	11,263,437	42,973,619	29,697,221	13,276,398
	17,468,294,464	8,541,082,301	5,569,230,799	2,971,851,502	8,927,212,163	5,296,955,056	3,630,257,107
平成17年度 (273日)	86,960,581	43,865,698	32,253,193	11,612,505	43,094,883	29,699,068	13,395,815
	15,960,223,298	7,874,194,814	5,103,119,031	2,771,075,783	8,086,028,484	4,785,140,635	3,300,887,849
平成18年度 (273日)	83,489,699	41,216,634	31,030,233	10,186,401	42,273,065	30,166,705	12,106,360
	16,768,273,852	8,128,008,542	5,239,227,708	2,888,780,834	8,640,265,310	5,097,345,058	3,542,920,252
平成19年度 (273日)	84,707,705	41,489,192	31,240,857	10,248,335	43,218,513	30,971,088	12,247,425
	15,918,136,593	7,631,904,000	4,982,575,959	2,649,328,041	8,286,232,593	4,977,570,225	3,308,662,368
平成20年度 (272日)	85,842,879	41,449,886	31,094,422	10,355,464	44,392,993	31,284,320	13,108,673
	16,021,332,836	7,685,168,856	5,142,061,244	2,543,107,612	8,336,163,980	5,086,234,656	3,249,929,324
平成21年度 (272日)	83,089,374	39,419,383	29,564,816	9,854,567	43,669,991	30,259,387	13,410,604
	15,187,871,481	7,096,156,844	4,906,485,859	2,189,670,985	8,091,714,637	5,035,885,395	3,055,829,242
平成22年度 (269日)	77,388,489	36,622,845	27,865,096	8,757,749	40,765,644	28,713,498	12,052,146
	16,654,199,359	7,788,237,436	5,304,622,552	2,483,614,884	8,865,961,923	5,525,583,760	3,340,378,163
平成23年度 (271日)	77,240,249	36,320,997	27,683,478	8,637,519	40,919,252	28,692,783	12,226,469
	16,077,013,927	7,496,729,814	5,152,668,196	2,344,061,618	8,580,284,113	5,279,250,108	3,301,034,005
平成24年度 (265日)	78,837,048	36,870,444	28,544,786	8,325,658	41,966,604	28,931,692	13,034,912
	15,038,650,166	6,796,165,732	4,678,190,661	2,117,975,071	8,242,484,434	4,932,171,075	3,310,313,359
平成25年度 (266日)	79,542,963	37,191,466	28,636,208	8,555,258	42,351,497	29,737,049	12,614,448
	15,643,249,447	7,022,836,484	4,891,378,973	2,131,457,511	8,620,412,963	5,269,359,634	3,351,053,329
平成26年度 (265日)	74,093,698	34,134,261	26,047,295	8,086,966	39,959,437	27,794,334	12,165,103
	15,034,993,490	6,571,106,788	4,561,276,061	2,009,830,727	8,463,886,702	4,984,426,464	3,479,460,238
平成27年度 (264日)	70,622,182	32,466,022	25,438,265	7,027,758	38,156,159	26,917,301	11,238,858
	16,508,364,597	7,149,698,651	5,108,776,513	2,040,922,138	9,358,665,946	5,632,289,623	3,726,376,323
平成28年度 (262日)	69,342,212	30,690,407	24,289,201	6,401,206	38,651,805	27,269,784	11,382,021
	16,826,381,398	7,073,322,782	5,097,543,135	1,975,779,647	9,753,058,616	6,022,333,048	3,730,725,568
平成29年度 (256日)	69,787,182	29,418,180	22,891,444	6,526,736	40,369,002	28,478,150	11,890,852
	16,090,228,297	6,465,983,629	4,598,723,757	1,867,259,872	9,624,244,668	5,827,631,407	3,796,613,261
平成30年度 (253日)	66,517,163	26,553,912	20,247,508	6,306,405	39,963,251	28,209,714	11,753,536
	15,106,978,677	5,867,739,676	3,998,622,038	1,869,117,638	9,239,239,001	5,365,764,089	3,873,474,912

※数量については、単位未満を四捨五入したため差異が生じる場合もあります。

6 卸売業者月別取扱高

(上段：数量=kg、下段：金額=円)

区分 月別 (開場日数)	取扱高	株 長 果			長 崎 大 同 青 果 (株)		
		小 計	野 菜	果 実	小 計	野 菜	果 実
30年 4月 (20日)	5,314,941	2,021,546	1,690,036	331,510	3,293,396	2,524,724	768,671
	1,128,337,698	436,395,703	315,170,309	121,225,394	691,941,995	409,241,313	282,700,682
5月 (21日)	5,384,716	2,120,998	1,652,597	468,401	3,263,718	2,335,498	928,220
	1,226,094,323	472,096,184	306,559,524	165,536,660	753,998,139	406,434,891	347,563,248
6月 (22日)	5,484,274	2,104,904	1,586,755	518,149	3,379,370	2,311,208	1,068,162
	1,121,186,905	411,020,327	268,640,768	142,379,559	710,166,578	385,395,445	324,771,133
7月 (22日)	6,176,889	2,866,881	1,696,980	1,169,901	3,310,008	2,281,521	1,028,487
	1,344,775,091	572,342,133	332,957,372	239,384,761	772,432,958	446,610,116	325,822,842
8月 (21日)	5,410,513	2,381,626	1,878,886	502,740	3,028,887	1,993,358	1,035,529
	1,470,516,411	585,606,480	420,744,922	164,861,558	884,909,931	491,676,859	393,233,072
9月 (21日)	5,441,681	2,341,916	1,924,574	417,342	3,099,766	2,252,832	846,934
	1,447,263,997	598,413,657	451,582,308	146,831,349	848,850,340	550,707,130	298,143,210
10月 (23日)	6,276,635	2,584,116	2,055,515	528,601	3,692,519	2,688,785	1,003,734
	1,523,828,688	622,620,811	466,556,622	156,064,189	901,207,877	621,678,113	279,529,764
11月 (21日)	5,891,260	2,304,632	1,761,551	543,080	3,586,628	2,503,898	1,082,730
	1,150,238,762	456,422,598	325,037,949	131,384,649	693,816,164	431,058,111	262,758,053
12月 (21日)	6,019,406	2,353,527	1,690,886	662,641	3,665,880	2,434,445	1,231,435
	1,345,918,477	533,605,431	325,739,099	207,866,332	812,313,046	433,180,661	379,132,385
31年 1月 (19日)	5,014,883	1,884,422	1,435,692	448,730	3,130,461	2,117,211	1,013,250
	1,117,716,533	409,478,142	267,850,624	141,627,518	708,238,391	386,993,135	321,245,256
2月 (20日)	4,833,404	1,723,571	1,361,570	362,001	3,109,833	2,197,146	912,687
	1,088,353,050	383,136,886	251,637,291	131,499,595	705,216,164	373,414,369	331,801,795
3月 (22日)	5,268,562	1,865,776	1,512,466	353,310	3,402,786	2,569,088	833,697
	1,142,748,742	386,601,324	266,145,250	120,456,074	756,147,418	429,373,946	326,773,472
平成30年度 (253日)	66,517,163	26,553,912	20,247,508	6,306,405	39,963,251	28,209,714	11,753,536
	15,106,978,677	5,867,739,676	3,998,622,038	1,869,117,638	9,239,239,001	5,365,764,089	3,873,474,912

※数量については、単位未満を四捨五入したため差異が生じる場合もあります。

～「市場見学会」や「出前講座」を随時開催～

詳しい内容や申込書のダウンロードは、長崎
市中央卸売市場のホームページをご覧ください。


【ホームページ】

<http://www.nagasaki-ichiba.jp/>

又は

長崎市中央卸売市場

検索



パッピー

トッピー

ナッピー

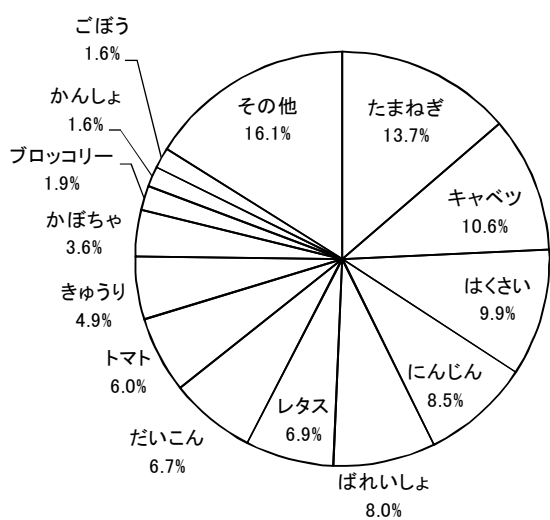
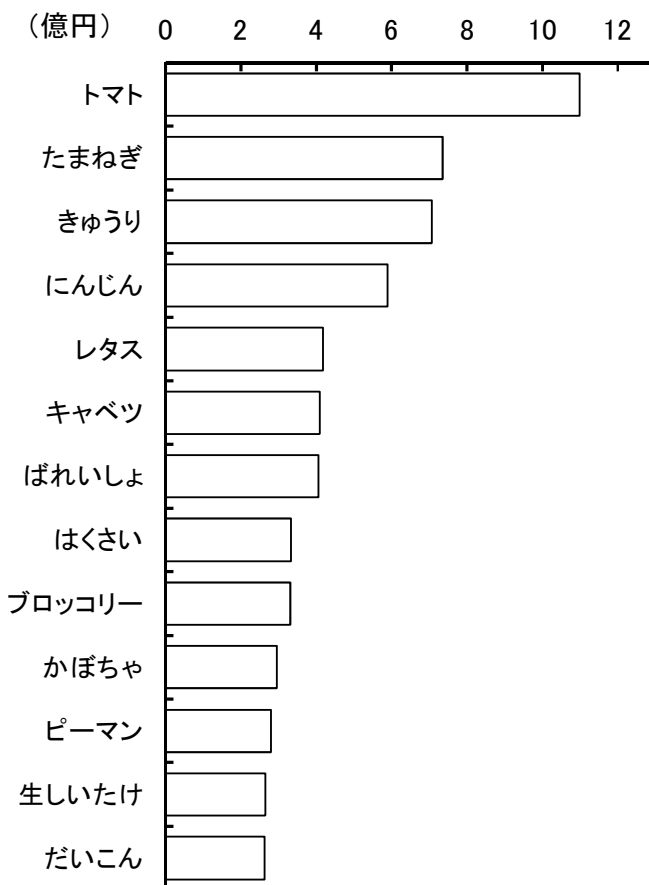
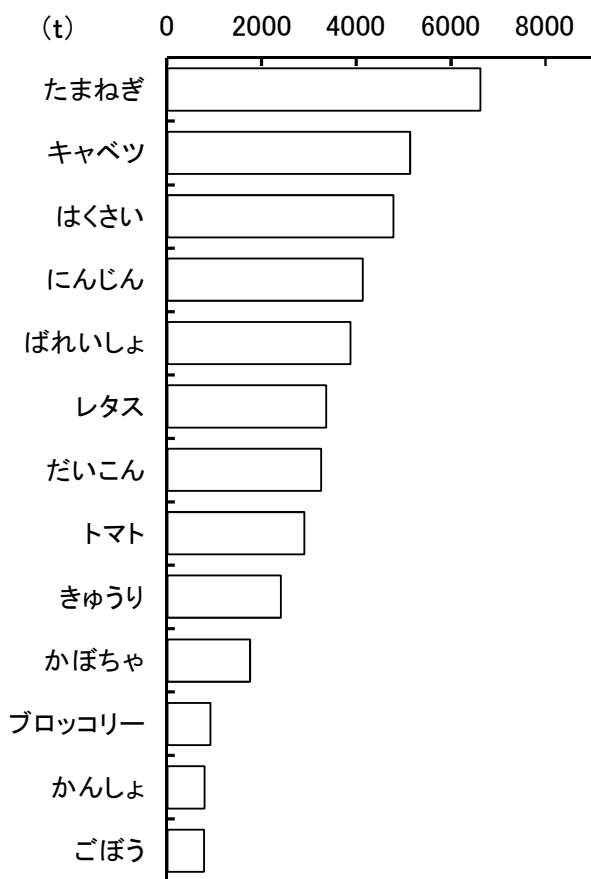
7 野菜品目別取扱高順位表（平成30年度）

順位	品目別	数量(kg)		金額(円)		平均単価 (円/kg)
			割合(%)		割合(%)	
1	たまねぎ	6,627,426	13.7	734,675,386	7.8	111
2	キャベツ	5,141,268	10.6	408,919,187	4.4	80
3	はくさい	4,784,082	9.9	333,372,044	3.6	70
4	にんじん	4,139,031	8.5	589,037,119	6.3	142
5	ばれいしょ	3,881,657	8.0	404,786,611	4.3	104
6	レタス	3,367,042	6.9	416,721,014	4.5	124
7	だいこん	3,260,963	6.7	262,667,633	2.8	81
8	トマト	2,905,118	6.0	1,098,109,099	11.7	378
9	きゅうり	2,397,708	4.9	706,048,738	7.5	294
10	かぼちゃ	1,750,098	3.6	295,599,566	3.2	169
11	ブロッコリー	910,016	1.9	330,084,947	3.5	363
12	かんしょ	785,099	1.6	157,604,090	1.7	201
13	ごぼう	776,813	1.6	229,022,699	2.4	295
14	ながいも	712,627	1.5	249,092,151	2.7	350
15	白ねぎ	687,132	1.4	229,743,936	2.5	334
16	えのきだけ	636,553	1.3	177,472,056	1.9	279
17	ピーマン	562,795	1.2	279,295,459	3.0	496
18	なす	537,613	1.1	174,235,627	1.9	324
19	しめじ	381,609	0.8	158,032,047	1.7	414
20	生しいたけ	375,447	0.8	263,811,853	2.8	703
21	ほうれんそう	371,283	0.8	181,550,305	1.9	489
22	未成熟とうもろこし	364,735	0.8	62,734,016	0.7	172
23	れんこん	265,603	0.5	75,217,213	0.8	283
24	その他加工野菜	210,387	0.4	43,342,326	0.5	206
25	しょうが	203,366	0.4	102,520,318	1.1	504

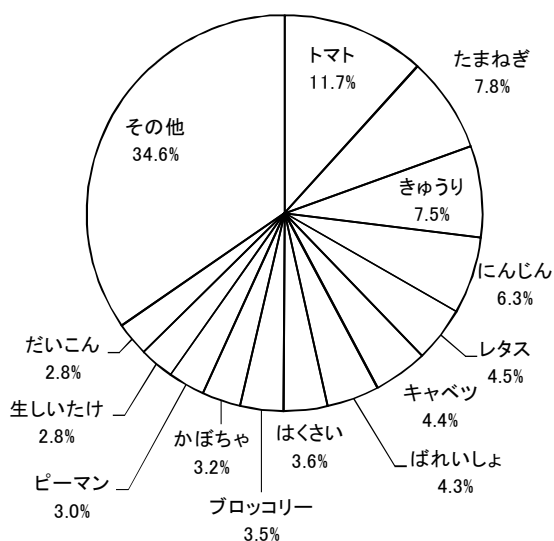
合計	48,457,222	100	9,364,386,127	100	193
----	------------	-----	---------------	-----	-----

注) キャベツ＝普通キャベツ＋グリーンボール だいこん＝長だいこん＋丸だいこん
レタス＝結球レタス＋サニーレタス＋グリーンリーフ トマト＝普通トマト＋ミニトマト
ばれいしょ＝丸ばれいしょ＋メークイン しめじ＝ぶなしめじ＋その他しめじ
さといも＝しろめいも＋あかめいも＋親さといも＋洗さといも なす＝普通なす＋小なす

8 野菜品目別取扱高順位図（平成30年度）



数量 48,457 t



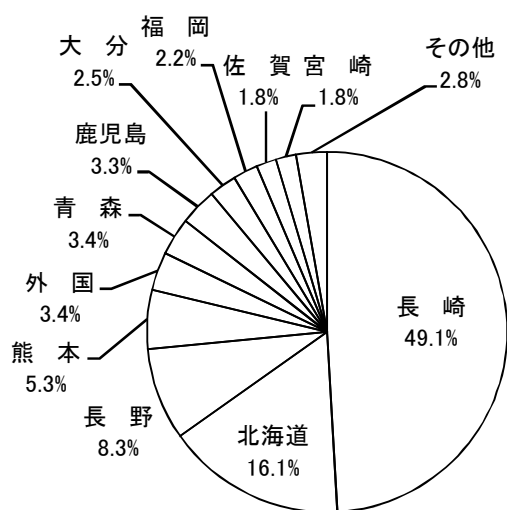
金額 9,364,386 千円

9 野菜産地別取扱高順位表（平成30年度）

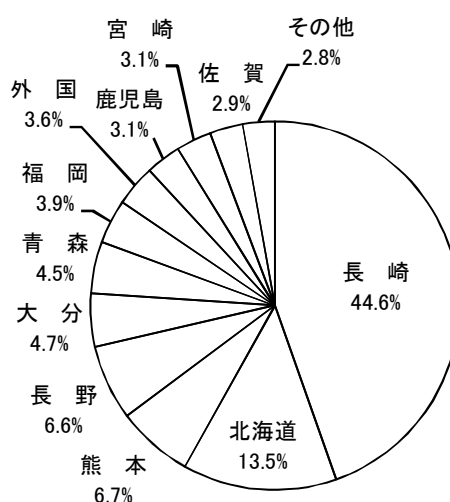
順位	区分		数量 (kg)		金額 (円)		平均単価 (円/kg)
	産地別			割合(%)		割合(%)	
1	長	崎	23,797,282	49.1	4,175,006,856	44.6	175
2	北	海 道	7,810,618	16.1	1,261,137,678	13.5	161
3	長	野	4,033,176	8.3	621,464,133	6.6	154
4	熊	本	2,589,912	5.3	624,074,071	6.7	241
5	外	国	1,655,253	3.4	333,140,002	3.6	201
6	青	森	1,648,527	3.4	424,396,382	4.5	257
7	鹿	児 島	1,620,363	3.3	294,472,087	3.1	182
8	大	分	1,222,521	2.5	442,231,835	4.7	362
9	福	岡	1,048,354	2.2	364,098,747	3.9	347
10	佐	賀	878,249	1.8	275,666,139	2.9	314
11	宮	崎	857,887	1.8	287,251,936	3.1	335
12	群	馬	829,829	1.7	89,442,635	1.0	108
13	茨	城	269,275	0.6	50,319,972	0.5	187
14	愛	媛	75,117	0.2	13,662,956	0.1	182
15	高	知	33,232	0.1	39,854,066	0.4	1,199
16	兵	庫	17,511	0.1	6,251,297	0.1	357
17	沖	縄	11,941	0.1	4,805,767	0.1	402
18	岡	山	9,048	0.0	6,196,197	0.1	685
19	和	歌 山	7,252	0.0	4,275,966	0.0	590
20	愛	知	5,496	0.0	11,859,687	0.1	2,158
21	香	川	4,915	0.0	2,181,598	0.0	444
22	広	島	4,631	0.0	3,549,689	0.1	766
23	三	重	4,448	0.0	1,394,417	0.0	314
24	徳	島	4,054	0.0	4,447,513	0.1	1,097
25	静	岡	3,048	0.0	7,023,080	0.1	2,304
26	山	口	2,929	0.0	3,308,372	0.1	1,129
27	石	川	1,868	0.0	777,719	0.0	416
28	新	潟	1,334	0.0	1,852,406	0.0	1,389
29	山	梨	1,229	0.0	179,226	0.0	146
30	京	都	1,053	0.0	1,268,678	0.0	1,205
31	千	葉	991	0.0	1,456,695	0.0	1,470
32	鳥	取	954	0.0	507,505	0.0	532
33	秋	田	855	0.0	1,165,047	0.0	1,363
34	奈	良	781	0.0	352,328	0.0	451

順位	区分 産地別	数量 (kg)		金額 (円)		平均単価 (円/kg)
			割合(%)		割合(%)	
35	栃 木	685	0.0	761,886	0.0	1,113
36	神 奈 川	681	0.0	397,247	0.0	583
37	山 形	558	0.0	1,312,450	0.0	2,353
38	岐 阜	363	0.0	423,211	0.0	1,167
39	大 阪	295	0.0	220,659	0.0	747
40	埼 玉	272	0.0	355,365	0.0	1,304
41	岩 手	129	0.0	293,771	0.0	2,281
42	東 京	113	0.0	486,706	0.0	4,311
43	福 島	111	0.0	571,718	0.0	5,140
44	宮 城	59	0.0	437,846	0.0	7,404
45	滋 賀	14	0.0	32,498	0.0	2,390
46	島 根	6	0.0	12,312	0.0	2,239
47	富 山	5	0.0	7,776	0.0	1,555
合 計		48,457,222	100	9,364,386,127	100	193

10 野菜産地別取扱高順位図（平成30年度）



数量 48,457 t



金額 9,364,386 千円

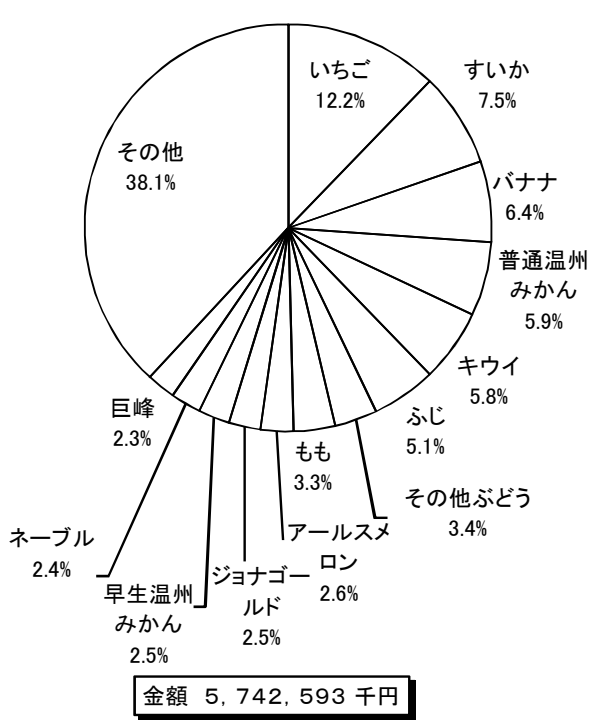
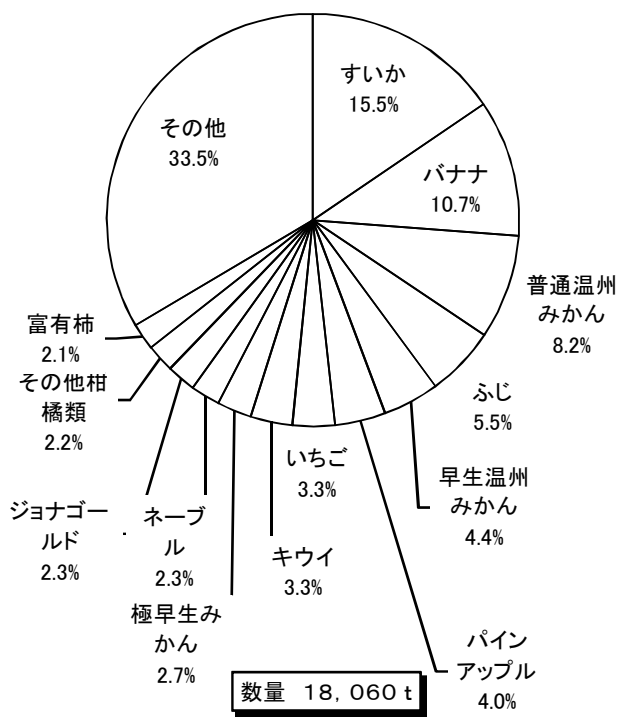
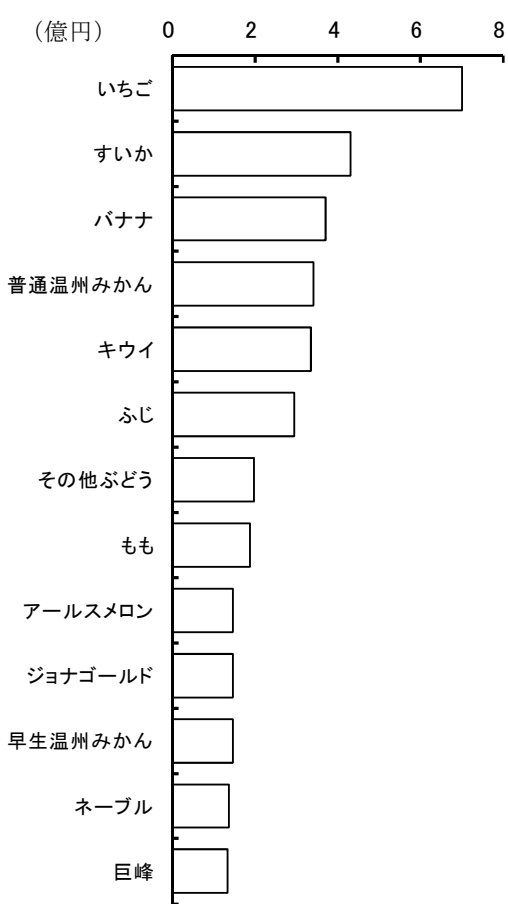
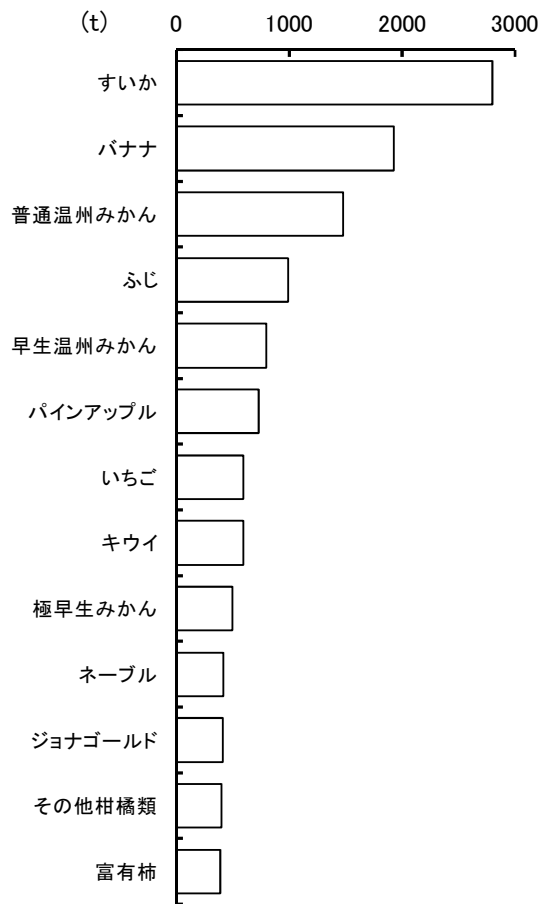
11 果実品目別取扱高順位表（平成30年度）

順位	品目別	数量(kg)		金額(円)		平均単価 (円/kg)
			割合(%)		割合(%)	
1	すいか	2,801,857	15.5	431,238,144	7.5	154
2	バナナ	1,926,335	10.7	370,039,886	6.4	192
3	普通温州みかん	1,474,913	8.2	341,035,434	5.9	231
4	ふじ	988,804	5.5	294,493,852	5.1	298
5	早生温州みかん	795,656	4.4	145,416,491	2.5	183
6	パインアップル	727,146	4.0	128,658,992	2.2	177
7	いちご	592,447	3.3	700,811,651	12.2	1,183
8	キウイ	590,235	3.3	334,442,814	5.8	567
9	極早生みかん	493,286	2.7	77,008,408	1.3	156
10	ネーブル	415,057	2.3	136,654,921	2.4	329
11	ジヨナゴールド	410,444	2.3	145,737,207	2.5	355
12	その他柑橘類	401,388	2.2	100,351,415	1.7	250
13	富有柿	388,149	2.1	90,165,356	1.6	232
14	豊水	309,573	1.7	85,984,352	1.5	278
15	その他ネットメロン	303,907	1.7	120,907,215	2.1	398
16	ポンカン	295,344	1.6	57,734,191	1.0	195
17	もも	292,481	1.6	187,866,102	3.3	642
18	アールスメロン	274,024	1.5	146,752,685	2.6	536
19	レモン	273,538	1.5	112,620,729	2.0	412
20	グレープフルーツ	241,091	1.3	49,514,038	0.9	205
21	その他脱渋柿	232,782	1.3	67,614,478	1.2	290
22	その他ぶどう	226,082	1.3	197,145,779	3.4	872
23	その他熱帯果実	207,752	1.2	116,870,984	2.0	563
24	中生りんご	200,467	1.1	53,664,936	0.9	268
25	つがる	199,953	1.1	63,666,067	1.1	318

合計	18,059,941	100	5,742,592,550	100	318
----	------------	-----	---------------	-----	-----

注) ふじ=ふじ(有袋)+サンふじ つがる=つがる(有袋)+サンつがる
 すいか=普通+温室+小玉すいか

12 果実品目別取扱高順位図（平成30年度）



13 果実産地別取扱高順位表（平成30年度）

順位	区分		数量 (kg)		金額 (円)		平均単価 (円/kg)
	産地別			割合(%)		割合(%)	
1	長	崎	7,913,452	43.8	2,362,774,874	41.1	299
2	外	国	4,619,211	25.6	1,319,795,441	23.0	286
3	青	森	1,893,290	10.5	595,996,590	10.4	315
4	福	岡	608,940	3.4	194,013,850	3.4	319
5	佐	賀	607,841	3.4	246,752,271	4.3	406
6	長	野	588,526	3.3	234,588,530	4.1	399
7	熊	本	334,440	1.9	115,637,359	2.0	346
8	福	島	288,666	1.6	130,391,902	2.3	452
9	愛	媛	221,745	1.2	58,675,050	1.0	265
10	山	形	182,792	1.0	65,137,360	1.1	356
11	大	分	168,591	0.9	54,038,641	0.9	321
12	奈	良	146,350	0.8	44,174,742	0.8	302
13	和	歌	98,545	0.5	34,735,893	0.6	352
14	山	梨	84,201	0.5	66,404,895	1.2	789
15	岡	山	59,326	0.3	67,632,078	1.2	1,140
16	北	海	49,349	0.3	16,701,508	0.3	338
17	宮	崎	48,429	0.3	45,242,013	0.8	934
18	秋	田	29,588	0.2	5,858,095	0.1	198
19	茨	城	19,270	0.1	7,513,127	0.1	390
20	新	潟	16,018	0.1	7,236,906	0.1	452
21	鹿	児	13,899	0.1	8,500,324	0.1	612
22	香	川	12,424	0.1	9,584,787	0.2	771
23	静	岡	12,067	0.1	16,339,272	0.3	1,354
24	島	根	10,040	0.0	13,921,946	0.2	1,387
25	愛	知	7,650	0.0	2,976,253	0.1	389
26	鳥	取	6,940	0.0	2,851,470	0.1	411
27	徳	島	6,390	0.0	3,259,315	0.1	510
28	高	知	3,937	0.0	5,792,580	0.1	1,471
29	東	京	2,617	0.0	1,641,958	0.0	628
30	岩	手	2,200	0.0	701,309	0.0	319
31	富	山	883	0.0	2,055,565	0.0	2,328
32	広	島	626	0.0	586,980	0.0	937
33	沖	縄	588	0.0	561,050	0.0	954
34	石	川	350	0.0	101,304	0.0	289

順位	区分 産地別	数量 (kg)		金額 (円)		平均単価 (円/kg)
			割合(%)		割合(%)	
35	三重	250	0.0	74,196	0.0	297
36	兵庫	240	0.0	93,636	0.0	390
37	山口	162	0.0	165,348	0.0	1,021
38	神奈川	81	0.0	71,496	0.0	888
39	宮城	30	0.0	12,636	0.0	421
	合計	18,059,941	100	5,742,592,550	100	318

14 果実産地別取扱高順位図（平成30年度）

