

IV 参 考 资 料

1 卸売業者別総取扱高表

卸売業者	株式会社 長 果						
種 類	野 菜		果 実		小 計		野
月 別	数量(t)	金額(千円)	数量(t)	金額(千円)	数量(t)	金額(千円)	数量(t)
4 月	1,812	376,549	395	137,817	2,207	514,366	2,384
5 月	1,881	341,790	463	160,750	2,343	502,540	2,349
6 月	1,838	303,260	643	148,839	2,481	452,099	2,328
7 月	1,795	262,902	1,003	211,244	2,798	474,146	2,223
8 月	1,959	392,809	608	181,514	2,567	574,324	2,046
9 月	2,125	429,045	465	146,534	2,590	575,579	2,451
10 月	2,481	387,523	562	143,882	3,043	531,405	2,625
11 月	1,968	426,673	606	134,266	2,574	560,938	2,659
12 月	1,892	518,845	654	204,115	2,545	722,959	2,511
1 月	1,623	391,966	391	128,332	2,014	520,298	2,071
2 月	1,588	392,999	380	133,559	1,968	526,558	2,227
3 月	1,932	374,364	356	136,408	2,288	510,772	2,605
(28年度計) 合 計	(24,289) 22,891	(5,097,543) 4,598,724	(6,401) 6,527	(1,975,780) 1,867,259	(30,690) 29,418	(7,073,323) 6,465,983	(27,270) 28,479
昨年対比	94%	90%	102%	95%	96%	91%	104%

平成29年度開場日数 256 日

	1日当り取扱数量	1日当り取扱金額
野 菜	201 トン	40,728 千円
果 実	72 トン	22,124 千円
合 計	273 トン	62,852 千円

(H29. 4~H30. 3)

長崎大同青果株式会社					合 計	
菜	果 実		小 計			
金額(千円)	数量(t)	金額(千円)	数量(t)	金額(千円)	数量(t)	金額(千円)
501,646	809	275,117	3,193	776,763	5,400	1,291,128
423,303	1,004	352,226	3,353	775,528	5,697	1,278,068
397,803	1,039	301,008	3,367	698,811	5,848	1,150,910
353,719	942	305,681	3,164	659,400	5,962	1,133,547
421,596	1,150	397,333	3,196	818,929	5,762	1,393,252
478,562	897	281,982	3,348	760,544	5,938	1,336,123
455,220	1,018	256,428	3,642	711,648	6,685	1,243,053
564,725	1,137	271,258	3,796	835,983	6,370	1,396,921
661,198	1,331	428,488	3,842	1,089,685	6,387	1,812,645
514,832	866	293,155	2,937	807,987	4,951	1,328,285
570,171	883	311,586	3,109	881,758	5,078	1,408,316
484,857	816	322,352	3,421	807,208	5,709	1,317,980
(6,022,333)	(11,382)	(3,730,725)	(38,652)	(9,753,058)	(69,342)	(16,826,381)
5,827,631	11,890	3,796,614	40,369	9,624,245	69,787	16,090,228
97%	104%	102%	104%	99%	101%	96%

※単位未満を四捨五入したため、各欄の合計が一致しない場合があります。

2 前年度との取扱高比較表

	野 菜						果	
	平成28年度		平成29年度		前年度対比		平成28年度	
	数量 (t)	取扱金額 (千円)	数量 (t)	取扱金額 (千円)	数量 (%)	金額 (%)	数量 (t)	取扱金額 (千円)
4 月	4,558	891,843	4,196	878,195	92	98	1,103	433,089
5 月	4,300	858,389	4,230	765,093	98	89	1,263	476,528
6 月	4,041	832,087	4,166	701,063	103	84	1,441	439,211
7 月	4,150	882,409	4,018	616,621	97	70	1,868	548,438
8 月	4,495	955,251	4,004	814,405	89	85	1,648	592,367
9 月	4,390	1,088,414	4,576	907,607	104	83	1,374	449,315
10 月	4,621	1,264,410	5,105	842,742	110	67	1,485	462,711
11 月	4,171	1,039,072	4,627	991,398	111	95	1,615	423,306
12 月	4,367	939,411	4,403	1,180,043	101	126	1,973	622,402
1 月	3,959	731,739	3,694	906,798	93	124	1,381	414,511
2 月	3,913	764,060	3,814	963,170	97	126	1,380	397,495
3 月	4,595	872,790	4,537	859,220	99	98	1,252	447,133
合 計	51,559	11,119,876	51,370	10,426,355	100	94	17,783	5,706,505

(H28. 4~H30. 3)


実				合 計					
平成29年度		前年度対比		平成28年度		平成29年度		前年度対比	
数量 (t)	取扱金額 (千円)	数量 (%)	金額 (%)	数量 (t)	取扱金額 (千円)	数量 (t)	取扱金額 (千円)	数量 (%)	金額 (%)
1,204	412,933	109	95	5,662	1,324,933	5,400	1,291,128	95	97
1,467	512,976	116	108	5,562	1,334,917	5,697	1,278,068	102	96
1,683	449,847	117	102	5,481	1,271,299	5,848	1,150,910	107	91
1,945	516,925	104	94	6,017	1,430,847	5,962	1,133,547	99	79
1,758	578,847	107	98	6,143	1,547,617	5,762	1,393,252	94	90
1,362	428,516	99	95	5,764	1,537,728	5,938	1,336,123	103	87
1,580	400,310	106	87	6,106	1,727,121	6,685	1,243,053	109	72
1,743	405,524	108	96	5,786	1,462,378	6,370	1,396,921	110	96
1,985	632,603	101	102	6,341	1,561,813	6,387	1,812,645	101	116
1,257	421,487	91	102	5,341	1,146,250	4,951	1,328,285	93	116
1,263	445,146	92	112	5,294	1,161,554	5,078	1,408,316	96	121
1,172	458,760	94	103	5,846	1,319,925	5,709	1,317,980	98	100
18,417	5,663,873	104	99	69,342	16,826,381	69,787	16,090,228	101	96

※単位未満を四捨五入したため、各欄の合計が一致しない場合があります。

3 販売別取扱高表


(H29. 4 ~ H30. 3 数量 : t 金額 : 千円 占有率 : %)

	野 菜		果 実		合 計		
	数量 (占有率)	金 額 (占有率)	数量 (占有率)	金 額 (占有率)	数量 (占有率)	金 額 (占有率)	
総取扱高	51,370 (100)	10,426,355 (100)	18,417 (100)	5,663,873 (100)	69,787 (100)	16,090,228 (100)	
取 扱 高	野菜果実 の計	50,973 (99.2)	10,195,465 (97.8)	18,354 (99.7)	5,608,798 (99.0)	69,327 (99.4)	15,804,263 (98.2)
	野菜果実 加工品計	312 (0.6)	149,702 (1.4)	63 (0.3)	55,075 (1.0)	375 (0.5)	204,777 (1.3)
	野菜果実 以外の計	85 (0.2)	81,188 (0.8)	— (—)	— (—)	85 (0.1)	81,188 (0.5)
入 荷 方 法	受託	31,842 (62.0)	6,899,393 (66.2)	10,553 (57.3)	3,205,744 (56.6)	42,395 (60.7)	10,105,137 (62.8)
	買付	19,528 (38.0)	3,526,962 (33.8)	7,864 (42.7)	2,458,129 (43.4)	27,392 (39.3)	5,985,091 (37.2)
販 売 方 法	せり	3,155 (6.1)	648,908 (6.2)	6,815 (37.0)	1,864,275 (32.9)	9,970 (14.3)	2,513,183 (15.6)
	入札	0 (0.0)	0 (0.0)	0 (0.0)	0 (0.0)	0 (0.0)	0 (0.0)
	相対	47,709 (92.9)	9,723,509 (93.3)	11,601 (63.0)	3,799,533 (67.1)	59,310 (85.0)	13,523,042 (84.1)
	予約相対	0 (0.0)	0 (0.0)	0 (0.0)	0 (0.0)	0 (0.0)	0 (0.0)
	第三者販売	317 (0.6)	34,905 (0.3)	1 (0.0)	65 (0.0)	318 (0.4)	34,970 (0.2)
	商物分離	189 (0.4)	19,033 (0.2)	0 (0.0)	0 (0.0)	189 (0.3)	19,033 (0.1)
販 売 先	仲卸業者	29,876 (58.2)	6,227,704 (59.7)	14,898 (80.9)	4,573,572 (80.8)	44,774 (64.2)	10,801,276 (67.1)
	買参人	21,177 (41.2)	4,163,746 (40.0)	3,518 (19.1)	1,090,236 (19.2)	24,695 (35.4)	5,253,982 (32.7)
	第三者販売	317 (0.6)	34,905 (0.3)	1 (0.0)	65 (0.0)	318 (0.4)	34,970 (0.2)
	その他	— (—)	— (—)	— (—)	— (—)	— (—)	— (—)
産 地 別	長崎県	23,409 (45.6)	5,089,890 (48.8)	7,916 (43.0)	2,350,858 (41.5)	31,325 (44.9)	7,440,748 (46.2)
	県外産	27,961 (54.4)	5,336,465 (51.2)	10,501 (57.0)	3,313,015 (58.5)	38,462 (55.1)	8,649,480 (53.8)
	輸入物	1,684 (3.3)	326,392 (3.1)	4,219 (22.9)	1,150,318 (20.3)	5,903 (8.5)	1,476,710 (9.2)




市章 明治33年5月2日制定

外形は、叢書「長」を模様化し、“鶴の港”長崎を象徴して折り鶴の形を星状に配しています。内形は、幕末の安政年間に開港した全国5つの港（長崎、函館、新潟、横浜、神戸）の1つであることを誇りにしたところから、5つの市の字を加えたものです。当時は、この5港に3府（東京、京都、大阪）を加えて、全国の大都市を“3府5港”と呼んでいました。



〔市の花〕あじさい 昭和43年3月21日制定

日本原産の花で、長崎市にゆかりの深い蘭官医シーボルトが、その著書「日本植物誌」にハイドランゼア・オタクサという学名をつけて世界に紹介しました。この学名は、シーボルトが愛した長崎の女性“お滝さん”から、とったものといわれ、このため長崎では“お滝さん花”として市民に親しまれています。6月から7月の初夏にかけて青紫色の大輪の花をつけます。



〔市の木〕ナンキンハゼ 昭和50年8月1日制定

中国原産の落葉樹で、中国では昔から口ウや油をとるために広く植えられていました。江戸時代に中国から長崎に渡来し、全国に広がり、昭和10年ごろに市内大浦で街路樹として植えられました。成長すると10メートル以上にもなる高木ですが、密集した菱形の葉は、夏には濃い緑を、秋には目のさめるような紅葉を見せてくれます。

平成30年度

長崎市中心卸売市場年報

発行日：平成30年6月

〒851-0134 長崎市田中町279番地4

電話(095)839-6111

FAX(095)839-6234

e-mail:shijo@city.nagasaki.lg.jp