

IV 参 考 资 料

1. 卸売業者別総取扱高表

卸売業者	株式会社 長 果						
種 類	野 菜		果 実		小 計		野
月 別	数量(t)	金額(千円)	数量(t)	金額(千円)	数量(t)	金額(千円)	数量(t)
4 月	1,968	442,601	435	143,920	2,403	586,521	2,398
5 月	2,082	445,550	535	183,224	2,617	628,774	2,234
6 月	2,128	427,064	609	163,503	2,737	590,567	2,164
7 月	2,033	442,395	1,004	214,579	3,037	656,974	2,128
8 月	2,169	492,737	482	187,286	2,651	680,023	2,002
9 月	2,325	570,209	598	168,163	2,923	738,372	2,225
10 月	2,707	493,353	657	166,461	3,364	659,814	2,615
11 月	2,148	307,754	689	149,125	2,837	456,879	2,258
12 月	2,263	385,675	750	216,370	3,013	602,045	2,389
1 月	1,896	339,404	415	135,871	2,311	475,275	1,988
2 月	1,860	377,345	476	168,311	2,336	545,656	2,191
3 月	1,859	384,690	378	144,109	2,237	528,799	2,326
(26年度計) 合 計	(26,047) 25,438	(4,561,276) 5,108,777	(8,087) 7,028	(2,009,831) 2,040,922	(34,134) 32,466	(6,571,107) 7,149,699	(27,795) 26,918
昨年対比	98%	112%	87%	102%	95%	109%	97%

平成27年度開場日数264日

	1日当り取扱数量	1日当り取扱金額
野 菜	198 トン	40,686 千円
果 実	70 トン	21,846 千円
合 計	268 トン	62,532 千円

(H27. 4~H28. 3)

長崎大同青果株式会社					合 計	
菜	果 実		小 計			
金額(千円)	数量(t)	金額(千円)	数量(t)	金額(千円)	数量(t)	金額(千円)
523,925	834	287,886	3,232	811,811	5,635	1,398,332
483,241	883	333,144	3,117	816,385	5,734	1,445,159
460,455	978	300,420	3,142	760,875	5,879	1,351,442
489,485	951	329,565	3,079	819,050	6,116	1,476,024
483,794	969	382,040	2,971	865,834	5,622	1,545,857
577,535	908	292,471	3,133	870,006	6,056	1,608,378
501,747	994	272,465	3,609	774,212	6,973	1,434,026
334,028	1,067	258,292	3,325	592,320	6,162	1,049,199
444,486	1,225	385,226	3,614	829,712	6,627	1,431,757
382,311	808	268,657	2,796	650,968	5,107	1,126,243
465,906	918	321,123	3,109	787,029	5,445	1,332,685
485,376	703	295,088	3,029	780,464	5,266	1,309,263
(4,984,426)	(12,165)	(3,479,460)	(39,960)	(8,463,886)	(74,094)	(15,034,993)
5,632,289	11,238	3,726,377	38,156	9,358,666	70,622	16,508,365
113%	92%	107%	95%	111%	95%	110%

2. 前年度との取扱高比較表

	野 菜						果	
	平成26年度		平成27年度		前年度対比		平成26年度	
	数量 (t)	取扱金額 (千円)	数量 (t)	取扱金額 (千円)	数量 (%)	金額 (%)	数量 (t)	取扱金額 (千円)
4 月	4,491	729,110	4,366	966,526	97	133	1,336	419,532
5 月	4,481	728,274	4,316	928,791	96	128	1,529	495,795
6 月	4,155	664,730	4,292	887,519	103	134	1,728	470,548
7 月	4,423	711,577	4,161	931,880	94	131	2,145	477,363
8 月	4,273	941,349	4,171	976,531	98	104	1,839	524,344
9 月	4,709	1,065,474	4,550	1,147,744	97	108	1,588	425,916
10 月	5,629	888,835	5,322	995,100	95	112	1,864	393,650
11 月	4,727	677,264	4,406	641,782	93	95	1,845	375,661
12 月	4,866	902,024	4,652	830,161	96	92	2,070	614,846
1 月	3,961	717,014	3,884	721,715	98	101	1,474	407,080
2 月	3,910	706,255	4,051	843,251	104	119	1,505	436,433
3 月	4,217	813,796	4,185	870,066	99	107	1,329	448,123
合 計	53,842	9,545,702	52,356	10,741,066	97	113	20,252	5,489,291


(H26. 4~H28. 3)

実				合 計					
平成27年度		前年度対比		平成26年度		平成27年度		前年度対比	
数量 (t)	取扱金額 (千円)	数量 (%)	金額 (%)	数量 (t)	取扱金額 (千円)	数量 (t)	取扱金額 (千円)	数量 (%)	金額 (%)
1,269	431,806	95	103	5,827	1,148,642	5,635	1,398,332	97	122
1,418	516,368	93	104	6,010	1,224,069	5,734	1,445,159	95	118
1,587	463,923	92	99	5,883	1,135,278	5,879	1,351,442	100	119
1,955	544,144	91	114	6,568	1,188,940	6,116	1,476,024	93	124
1,451	569,326	79	109	6,112	1,465,693	5,622	1,545,857	92	105
1,506	460,634	95	108	6,297	1,491,390	6,056	1,608,378	96	108
1,651	438,926	89	112	7,493	1,282,485	6,973	1,434,026	93	112
1,756	407,417	95	108	6,572	1,052,925	6,162	1,049,199	94	100
1,975	601,596	95	98	6,936	1,516,870	6,627	1,431,757	96	94
1,223	404,528	83	99	5,435	1,124,094	5,107	1,126,243	94	100
1,394	489,434	93	112	5,415	1,142,688	5,445	1,332,685	101	117
1,081	439,197	81	98	5,546	1,261,919	5,266	1,309,263	95	104
18,266	5,767,299	90	105	74,094	15,034,993	70,622	16,508,365	95	110

3. 販売別取扱高表


(H27. 4 ~ H28. 3 数量 : t 金額 : 千円 占有率 : %)

	野 菜		果 実		合 計		
	数量 (占有率)	金額 (占有率)	数量 (占有率)	金額 (占有率)	数量 (占有率)	金額 (占有率)	
総取扱高	52,356 (100)	10,741,066 (100)	18,266 (100)	5,767,299 (100)	70,622 (100)	16,508,365 (100)	
取 扱 高	野菜果実 の計	51,901 (99.1)	10,498,377 (97.7)	18,210 (99.7)	5,712,336 (99.0)	70,111 (99.3)	16,210,713 (98.2)
	野菜果実 加工品計	353 (0.7)	149,346 (1.4)	56 (0.3)	54,963 (1.0)	409 (0.6)	204,309 (1.2)
	野菜果実 以外の計	102 (0.2)	93,343 (0.9)	— (—)	— (—)	102 (0.1)	93,343 (0.6)
入 荷 方 法	受託	34,362 (65.6)	7,483,911 (69.7)	10,428 (57.1)	3,147,606 (54.6)	44,790 (63.4)	10,631,517 (64.4)
	買付	17,994 (34.4)	3,257,155 (30.3)	7,838 (42.9)	2,619,693 (45.4)	25,832 (36.6)	5,876,848 (35.6)
販 売 方 法	せり	6,150 (11.8)	1,051,389 (9.8)	7,078 (38.8)	1,930,829 (33.5)	13,228 (18.7)	2,982,218 (18.1)
	入札	0 (0.0)	0 (0.0)	0 (0.0)	0 (0.0)	0 (0.0)	0 (0.0)
	相対	45,989 (87.8)	9,661,192 (89.9)	11,184 (61.2)	3,834,162 (66.5)	57,173 (81.0)	13,495,354 (81.7)
	予約相対	0 (0.0)	0 (0.0)	0 (0.0)	0 (0.0)	0 (0.0)	0 (0.0)
	第三者販売	217 (0.4)	28,485 (0.3)	4 (0.0)	2,308 (0.0)	221 (0.3)	30,793 (0.2)
	商物分離	0 (0)	0 (0)	0 (0)	0 (0)	0 (0)	0 (0)
販 売 先	仲卸業者	32,181 (61.5)	6,648,055 (61.9)	14,493 (79.4)	4,564,299 (79.1)	46,674 (66.1)	11,212,354 (67.9)
	買参人	19,958 (38.1)	4,064,526 (37.8)	3,769 (20.6)	1,200,692 (20.8)	23,727 (33.6)	5,265,218 (31.9)
	第三者販売	217 (0.4)	28,485 (0.3)	4 (0.0)	2,308 (0.1)	221 (0.3)	30,793 (0.2)
	その他	— (—)	— (—)	— (—)	— (—)	— (—)	— (—)
産 地 別	長崎県	24,142 (46.1)	4,885,417 (45.5)	7,664 (42.0)	2,253,550 (39.1)	31,806 (45.0)	7,138,967 (43.2)
	県外産	28,214 (53.9)	5,855,649 (54.5)	10,602 (58.0)	3,513,749 (60.9)	38,816 (55.0)	9,369,398 (56.8)
	輸入物	1,527 (2.9)	347,556 (3.2)	3,950 (21.6)	1,135,263 (19.7)	5,477 (7.8)	1,482,819 (9.0)




市章 明治33年5月2日制定

外形は、叢書「長」を模様化し、“鶴の港”長崎を象徴して折り鶴の形を星状に配しています。内形は、幕末の安政年間に開港した全国5つの港（長崎、函館、新潟、横浜、神戸）の1つであることを誇りにしたところから、5つの市の字を加えたものです。当時は、この5港に3府（東京、京都、大阪）を加えて、全国の大都市を“3府5港”と呼んでいました。



〔市の花〕 **あじさい** 昭和43年3月21日制定

日本原産の花で、長崎市にゆかりの深い蘭官医シーボルトが、その著書「日本植物誌」にハイドランゼア・オタクサという学名をつけて世界に紹介しました。この学名は、シーボルトが愛した長崎の女性“お滝さん”から、とったものといわれ、このため長崎では“お滝さん花”として市民に親しまれています。6月から7月の初夏にかけて青紫色の大輪の花をつけます。



〔市の木〕 **ナンキンハゼ** 昭和50年8月1日制定

中国原産の落葉樹で、中国では昔からロウや油をとるために広く植えられていました。江戸時代に中国から長崎に渡来し、全国に広がり、昭和10年ごろに市内大浦で街路樹として植えられました。成長すると10メートル以上にもなる高木ですが、密集した菱形の葉は、夏には濃い緑を、秋には目のさめるような紅葉を見せてくれます。

平成 27 年 度

長崎市中央卸売市場年報

発行日：平成 28 年 6 月

〒851 - 0134 長崎市田中町 2 7 9 番地 4

電 話 (095) 839 - 6111

F A X (095) 839 - 6234

e-mail: shijo@city.nagasaki.lg.jp